



Sportordnung

Register 8

Teil C:

Kurzaffen-Disziplinen

- C.1 Allgemeine Regeln
- C.2 Spezielle Regeln
- C.3 Dienstpistole 1 (DP 1)
- C.4 Dienstpistole 2 (DP 2)
- C.5 Dienstpistole 3 (DP 3)
- C.6 PP 1, PP 2, NPA, SM - Allgemeine Regeln
- C.6A Police Pistol 1 (PP 1)
- C.6B Police Pistol 2 (PP 2)
- C.6C Super Magnum (SM)
- C.6D Police Pistol 3 (Carry Gun)
- C.6E Police Pistol 4 (Pocket Pistol)
- C.7 NPA Service Pistol (NPA)
- C.8 BDMP 1500 - Allgemeine Regeln
- C.9 BDMP 1500 - Wettkampfformen
- C.9.1 Revolver 1500
- C.9.2 Pistol 1500
- C.9.3 Distinguished Pistol Match
- C.9.4 Open Match
- C.9.5 Distinguished Revolver Match
- C.9.6 Standard Revolver 4“
- C.9.7 Standard Revolver 2,75“
- C.9.8 Standard Semi-Automatic Pistol
- C.9.9 Open Match 1500
- C.10 Single Action Revolver 1 (SAR 1)
- C.11 Single Action Revolver 2 (SAR 2)
- C.12 Dienstrevolver (DR)
- C.13 Sportpistole 1 (SP 1)
- C.13A Sportpistole 2 (SP 2)
- C.14 Bianchi Cup (BC)
- C.15 Dynamisches Kleinkaliberschießen (DKS 1)
- C.15A Dynamisches Kleinkaliberschießen 1 1020 (DKS 1 - 1020)
- C.16 Kleinkaliber Kurzwaffe (KK-Pist./Rev.)
- C.17 Europäischer Präzisions Parcours (EPP)



C.1 Kurzaffen - Allgemeine Regeln

C.1.1 Schießstände

C.1.1.1 Beim Bau und bei der Einrichtung von Schießständen sind die behördlichen Vorschriften zu beachten.

C.1.1.2 Vor oder neben dem Schützenstand soll ein Ablagetisch von etwa 80 cm Höhe stehen.

C.1.1.3 Die Breite des Schützenstandes soll 1 m nicht unterschreiten. Die Schützenstände sollen von einander seitlich durch Trennschirme oder Wände so abgeschirmt sein, dass ausgeworfene Hülsen die Nachbarschützen oder deren Waffen nicht treffen können.

C.1.1.4 Bei Wind sollte ein Windschutz aufgestellt werden.

C.1.1.5 Der Boden des Schützenstandes darf keine Erschütterungen übertragen.

C.1.1.6 Die Mitte der Scheiben muss 0,80-1,60 m über dem Niveau der Schützenstände liegen.


C.1.1.7 Bei dynamischen Kurzaffendisziplinen ist für das Holstern, Verpacken von Waffen und Anschlagübungen eine Fummelzone einzurichten und entsprechend zu kennzeichnen.

C.1.2 Sicherheitsbestimmungen

Über die Sicherheitsbestimmungen unter A.2.2 hinaus gelten für den Kurzaffenbereich noch folgende spezielle Anordnungen.

C.1.2.1 Nur in der Fummelzone darf mit der Waffe hantiert werden. Das Hantieren mit Munition, Patronenhülsen oder Pufferpatronen in diesen Bereichen ist verboten. Zuwiderhandlungen werden mit einer **sofortigen** Disqualifikation geahndet.

C.1.2.2 Magazine und Speedloader dürfen geladen werden. Die Waffen dürfen erst nach Aufforderung durch die Standaufsicht in die Hand genommen und geladen werden. Das Ablegen oder Holstern der Waffe erfolgt erst nach der Sicherheitsüberprüfung durch die Standaufsicht.

C	 Sportordnung Kurzwaffen-Disziplinen	BDMP-Handbuch
----------	---	----------------------

- C.1.2.3** Bei Ladetätigkeit, Schießbetrieb, Störungsbeseitigung und bei der Sicherheitsüberprüfung ist die Waffe so zu halten, dass die Mündung auf den Geschossfang gerichtet bleibt. Sie darf den Bereich von 45° nach allen Richtungen, ausgehend von der Schussrichtung, nicht verlassen. Hiervon darf nur zum Holstern der Waffe abgewichen werden.
- C.1.2.4** Bei allen Manipulationen an der Waffe muss sich der Abzugsfinger deutlich außerhalb des Abzugsbügels befinden.
- C.1.3 Holster**
 Die Waffe darf nicht verdeckt getragen werden. Es sind nur sportliche Holster oder Dienstholster herkömmlicher Art zu verwenden. „Taktische Holster“ und „Westernholster“ mit zusätzlicher Schnürung um den Oberschenkel sowie „Cross-Draw-Holster“ oder Schulterholster sind nicht zugelassen. Das Holster muss an der Seite der Schießhand des Schützen so befestigt sein, dass das Griffstück der Waffe sich nicht tiefer als eine Handbreit unterhalb des Hüftknochen befindet. Die Mündung der geholsterten Waffe muss innerhalb eines Radius von einem Meter abwärts zeigen. Waffen sind ungeladen und entspannt im Holster zu tragen (Pistolen ohne Magazin). Ein Verstoß gegen diese Regel führt zur sofortigen Disqualifikation. Das Verlassen des Schießstandes, des markierten Geländes bzw. des Sicherheitsbereiches mit geholsteter Waffe ist verboten und führt ebenfalls zur sofortigen Disqualifikation.
- C.1.3.1 DP 1, DP 2, DP 3, DR, SP, SAR, KK-Pist**
 Das Verwenden von Holstern wird dann empfohlen, wenn für die Waffe keine Ablagemöglichkeit zur Verfügung steht.
- C.1.3.2 PP1 A & B, PP2, PP3, PP4, Service Pistol NPA A & B, PPC 1500, EPP, SM, BC und DKS1**
 Das Verwenden von Holstern ist zwingend vorgeschrieben.
- C.1.3.2.1** Die persönliche Ausrüstung ist während des gesamten Wettkampfes mitzuführen. Hierzu gehört auch die für den Wettbewerb benötigte Munition.



C.1.3.2.2 Wird nach dem Ladekommando eine Unregelmäßigkeit an der Scheibenanlage oder dem Zustand des Standes bemerkt, kann die Standaufsicht diese beheben lassen. Hierzu gibt sie das Kommando „Waffen holstern, Hände über den Kopf“ bzw. „Waffen ablegen, Hände über den Kopf!“ falls kein Holster verwendet wird. Dieser Anordnung ist unverzüglich Folge zu leisten. Ist die Unregelmäßigkeit behoben, beendet die Standaufsicht diesen Vorgang mit dem Kommando „Entspannen!“, woraufhin die Schützen wieder die Startposition einnehmen. Das gleiche Procedere kann bei Bedarf wegen heruntergefallener Ausrüstungsgegenstände angewendet werden.

C.1.4 Kommandos

C.1.4.1 Kommandos statischer Pistolendisziplinen

Vor Beginn jeder Serie sind die Waffen auf Anweisung des Schießleiters/ der Standaufsicht zu laden.

Wenn die Schützen die Stände eingenommen haben, fragt der Schießleiter/Standaufsicht nach einer angemessenen Zeit:

„Sind Sie fertig?“ Erfolgt kein Einspruch, erfolgt das Kommando: „Bitte die Waffe (mit 5 Patronen) laden!“ Nach einer angemessenen Zeit (etwa bis 60 Sekunden nachdem der letzte Schütze geladen hat) erfolgt die Feuerfreigabe mit den Worten: „Es kann geschossen werden.“

Die Schießzeit endet mit den Worten: „Halt! Feuer einstellen, Verschlüsse öffnen, Magazine entfernen, Trommeln ausschwenken.“


C.1.4.2 Kommandos dynamischen Pistolendisziplinen

Die Kommandos zu den dynamische Pistolendisziplinen sind den speziellen Regeln der einzelnen Disziplinen zu entnehmen.

C.1.5 Lauflänge bei Kurzaffen

Die Lauflänge darf bei Kurzaffen 3“ (7,62 cm) nicht unterschreiten.

Bei Revolvern ist die Lauflänge ohne Patronenlager, bei Pistolen mit Patronenlager zu messen. Revolver mit kürzeren Läufen dürfen nur in der Disziplin „Standard Revolver 2,75“ (C.9.7) benutzt werden.

C		Sportordnung Kurzwaffen-Disziplinen	BDMP-Handbuch
----------	--	--	----------------------

C.2 Spezielle Regeln

C.2.1 Einhändiger Anschlag

- C.2.1.1** Der Schütze steht im Anschlag völlig frei. Die Waffe darf nur mit einer Hand gehalten werden. Der Schießarm darf nicht durch Hilfsmittel gehalten oder gestützt werden.
- C.2.1.2** Das Handgelenk des Schießarmes darf nicht bandagiert sein. Es darf nur durch frei verschiebbare Kleidungsstücke verdeckt sein.
- C.2.1.3** Kein Teil der Waffe darf den Schießarm hinter dem Handgelenk berühren, wenn der Schütze im Anschlag steht.

C.2.2 Beidhändiger Anschlag

- C.2.2.1** Der Schütze steht im Anschlag völlig frei. Die Waffe darf mit beiden Händen gehalten werden. Die Arme dürfen nicht durch Hilfsmittel gehalten oder gestützt werden.
- C.2.2.2** Die Handgelenke der Arme dürfen nicht bandagiert sein. Sie dürfen nur durch frei verschiebbare Kleidungsstücke verdeckt sein.
- C.2.2.3** Kein Teil der Waffe darf den Schießarm hinter dem Handgelenk berühren, wenn der Schütze im Anschlag steht.

C.2.3 Handschuhe

Soweit nicht durch die Sportordnung ausdrücklich erlaubt, ist das Tragen von Handschuhen während eines Kurzwaffen-Wettbewerbes verboten.

C.2.4 Altersklasse

Alle Disziplinen können gesondert in einer Altersklasse gewertet werden. Hierzu zählen die Teilnehmer, die in dem laufenden Sportjahr ihr 60stes Lebensjahr vollenden. Ein Wettkämpfer kann nicht gleichzeitig Gesamtsieger und Sieger in der Altersklasse sein.


BDMP-Handbuch

Sportordnung

Kurzaffen-Disziplinen



C

C		Sportordnung Kurzwaffen-Disziplinen	BDMP-Handbuch
----------	--	--	----------------------

C.3 Dienstpistole 1 (DP 1)

C.3.1 Waffe

Alle unveränderten Dienstpistolen (halbautomatische Pistolen) die bei einer regulären Armee, bei der Polizei oder beim Zoll geführt wurden oder derzeit geführt werden.

a) Visierung

Die Waffe muss eine starre Visierung aufweisen. Das Visier muss dem Original der Dienstpistole entsprechen.

Für C.3.10 (DP1 bis Entwicklungsjahr 1945) gilt abweichend:

Eine einseitig, d.h. vertikal verstellbare Schiebevisierung an einer Dienstpistole ist zulässig, soweit diese dem Original entspricht und nach der Waffenabnahme nicht mehr verstellt wird.

b) Abzug

1360 g, kein Triggerstopp

Triggerstopp im Sinne der Sportordnung ist ein verstellbarer Abzugsstopp.

Ausschwenkbarer Triggerstopp: Waffen mit ausschwenkbarem Triggerstopp können in dieser Disziplin eingesetzt werden. Der vorhandene Triggerstopp darf jedoch nicht verwendet werden.

c) Griffschalen

Griffschalen dürfen durch gleichartige, z.B. Pachmayr, ersetzt werden. Sportgriffe, orthopädische Griffe, Umwicklungen und Überzüge sind nicht zulässig.

C.3.2 Kaliber

Kaliber .25 bis .456

C.3.3 Munition

Handelsübliche und wiedergeladene Munition ist zulässig. Alle Geschossformen sowie Blei-, Mantel-, Teilmantel- und Vollmantelgeschosse und Geschosse mit einem galvanischen Überzug oder Kunststoffüberzug sind zulässig.

Ausnahme: Wadcutter-Geschosse sind nicht zulässig!

Hinweis: Die Munition darf nur so schwach laboriert sein, dass die Selbstladefunktion bei den Pistolen erhalten bleibt.



- C.3.4 Anschlag**
Ein- oder beidhändiger Anschlag
- C.3.5 Scheibe**
ISSF Scheibe 25m/50m Pistole, die im Zentrum mit einem kreisrunden weißen Aufkleber von max. 45mm Ø versehen werden darf.
- C.3.6 Scheibenentfernung**
25 m (+/- 0,1 m)
- C.3.7 Schusszahl / Schießzeit**
Wertung 15 Schüsse in 3 Serien zu je 5 Schüsse;
1 Serie = 5 min.

Probeschüsse: 5 Schüsse in 5 min.
- C.3.8 Schießbrille**
Eine Schießbrille jeglicher Art darf verwendet werden.
- C.3.9 Auswertung**
Die Auswertung erfolgt nach den Regeln unter A.4.12 (Allgemeine Regeln).
- C.3.10 DP 1 bis Entwicklungsjahr 1945**
Die Disziplin DP 1 kann zusätzlich als Sonderdisziplin mit Waffen bis einschließlich Entwicklungsjahr 1945 durchgeführt werden. Sie ist dann gesondert zu werten
- C.3.11 Offene Klasse**
Ab 01.01.2015 können Schützen mit vorhandenen Waffen, die aufgrund fehlerhafter Listen **vor** dem 01.03.2005 beschafft wurden, in einer separaten Klasse starten. Voraussetzung ist der Nachweis, dass die Waffe als Dienstpistole beantragt und erworben wurde. Von dieser Regelung kann ausschließlich Gebrauch machen, wer die Waffe vor dem o.g. Datum erworben hat. Es besteht keine Möglichkeit der Berücksichtigung von Weiterverkäufen nach dem o.a. Datum, für die Erteilung von Befürwortungen sowie Ausleihen.

C	 Sportordnung Kurzwaffen-Disziplinen	BDMP-Handbuch
----------	---	----------------------

C.4 Dienstpistole 2 (DP 2)

C.4.1 Waffe

Alle serienmäßig hergestellten Dienstpistolen (halbautomatische Pistolen) die bei einer regulären Armee, bei der Polizei oder beim Zoll geführt wurden oder derzeit geführt werden.

Als technische Veränderungen (Verbesserungen gegenüber der DP 1) sind nur die unter C.4.1 a) - c) aufgeführten Merkmale zugelassen.

Abweichend davon sind folgende Pistolen in dieser Disziplin zugelassen:

Colt „Gold-Cup“
SIG „210-6“ - Standard

- a) Visierung
verstellbar, Mikrometervisierung ist zulässig.
- b) Abzug
1360 g, Triggerstopp ist zulässig
- c) Griffschalen
Griffschalen dürfen durch verbesserte ersetzt werden (Hartgummi, Holz), um die Handlage und Griffigkeit zu erhöhen bzw. das Rutschen zu vermeiden. Sportgriffe, orthopädische Griffe, Umwicklungen und Überzüge sind nicht zulässig.

C.4.2 Kaliber

Kaliber .25 bis .456

C.4.3 Munition

Handelsübliche und wiedergeladene Munition ist zulässig. Alle Geschossformen sowie Blei-, Mantel-, Teilmantel- und Vollmantelgeschosse, sowie Geschosse mit einem galvanischen Überzug oder einem Kunststoffüberzug sind zulässig.

Ausnahme: Wadcutter-Geschosse sind nicht zulässig!



Hinweis: Die Munition darf nur so schwach laboriert sein, dass die Selbstladefunktion bei den Pistolen erhalten bleibt.

- C.4.4 Anschlag**
Ein- oder beidhändiger Anschlag
- C.4.5 Scheibe**
ISSF Scheibe 25m/50m Pistole; die im Zentrum mit einem kreisrunden weißen Aufkleber von max. 45mm Ø versehen werden darf.
- C.4.6 Scheibenentfernung**
25 m (+/- 0,1 m)
- C.4.7 Schusszahl / Schießzeit**
15 Schüsse in 3 Serien zu je 5 Schüssen; 1 Serie = 5 min
Probeschüsse: 5 Schüsse in 5 min
- C.4.8 Schießbrille**
Eine Schießbrille jeglicher Art darf verwendet werden.
- C.4.9 Auswertung**
Die Auswertung erfolgt nach den Regeln unter A.4.12 (Allgemeine Regeln)
- C.4.10 Offene Klasse**
Ab 01.01.2015 können Schützen mit vorhandenen Waffen, die aufgrund fehlerhafter Listen **vor** dem 01.03.2005 beschafft wurden, in einer separaten Klasse starten. Voraussetzung ist der Nachweis, dass die Waffe als Dienstpistole beantragt und erworben wurde. Von dieser Regelung kann ausschließlich Gebrauch machen, wer die Waffe vor dem o.g. Datum erworben hat. Es besteht keine Möglichkeit der Berücksichtigung von Weiterverkäufen nach dem o.a. Datum, für die Erteilung von Befürwortungen sowie Ausleihen.

	C	Sportordnung	BDMP-Handbuch
	Kurzwaffen-Disziplinen		

C.5 Dienstpistole 3 (DP 3)

C.5.1 Waffe

Alle unveränderten halbautomatischen Pistolen mit Anschlagschaft sind zugelassen.

- a) Visierung
Die Visierung muss dem Original entsprechen.
- b) Abzug
1360 g, Triggerstopp ist nicht zugelassen
- c) Griffschalen
Die Griffschalen müssen dem Original entsprechen. Sie dürfen nur durch gleichartige (z.B. Holz- gegen Kunststoffgriffe) ersetzt werden. Sportgriffe, orthopädische Griffe, Umwicklungen und Überzüge sind nicht zugelassen.
- d) Anschlagschaft
Nur Anschlagschäfte, die dem Original entsprechen, sind erlaubt. Das gilt auch für einfache Nachbauten, die in Form, Breite, Dicke und Länge dem Original entsprechen. Anschlagsysteme, in die die Waffe eingelegt wird, sind nicht zugelassen.

C.5.2 Kaliber

Kaliber .25 bis .456

C.5.3 Munition


Handelsübliche und wiedergeladene Munition ist zulässig. Alle Geschossformen sowie Blei-, Mantel-, Teilmantel- und Vollmantelgeschosse; sowie Geschosse mit einem galvanischen Überzug oder einem Kunststoffüberzug sind zulässig.

Ausnahme: Wadcutter-Geschosse sind nicht zulässig!

Hinweis: Die Munition darf nur so schwach laboriert sein, dass die Selbstladefunktion bei den Pistolen erhalten bleibt.



- C.5.4 Anschlag**
Ein- oder beidhandiger Anschlag unter Verwendung des Anschlagschaftes. Der Anschlagschaft muss in der Schulter eingesetzt werden.
- C.5.5 Scheibe**
ISSF Scheibe 25m/50m Pistole, die im Zentrum mit einem kreisrunden weien Aufkleber von max. \varnothing 45mm versehen werden kann.
- C.5.6 Scheibenentfernung**
25 m (+/- 0,1 m)
- C.5.7 Schusszahl / Schiezeit**
Probeschusse; 5 Schusse in 5 min
Wertung: 15 Schusse in 3 Kurzzeitserien zu je 5 Schusse
- | | | |
|-------------------|---------------|---------|
| 1. Kurzzeitserie: | 5 Schusse in | 120 sec |
| 2. Kurzzeitserie: | 5 Schusse in | 90 sec |
| 3. Kurzzeitserie: | 5 Schusse in | 60 sec |
- C.5.8 Schiebrille**
Eine Schiebrille jeglicher Art darf verwendet werden.
- C.5.9 Auswertung**
Die Auswertung erfolgt nach den Regeln unter A.4.12 (Allgemeine Regeln).
- C.5.10 DP 3 bis Entwicklungsjahr 1945**
Die Disziplin DP 3 kann zusatzlich als Sonderdisziplin mit Waffen bis einschlielich Entwicklungsjahr 1945 durchgefuhrt werden. Sie ist dann gesondert zu werten.

C		Sportordnung Kurzwaffen-Disziplinen	BDMP-Handbuch
----------	--	--	----------------------

**C.6 Police Pistol 1 A, 1 B, 2, 3 und 4, Super Magnum,
C.7 NPA Service Pistol A und B
Allgemeine Regeln**

C.6.1 Ablauf

Police Pistol 1 A- Ziff. C.6A.5
 Police Pistol 1 B- Ziff. C.6AB.5
 Police Pistol 2 - Ziff. C.6B.5
 Super Magnum - Ziff. C.6C.5
 Police Pistol 3 (Carry Gun) - Ziff. C.6D.5
 Police Pistol 4 (Pocket Gun) – Ziff. C.6E.5
 NPA Service Pistol A - Ziff. C.7A.5
 NPA Service Pistol B - Ziff. C.7B.5

C.6.2 Visierung und optische Hilfsmittel

Offen, ohne optische Zielmittel, oder mit optischen Zielmitteln in der Klasse "Optical Sight"(OS). Schießbrillen, Augenabdeckungen und Irisblenden sind nicht erlaubt. Die Verwendung einer Schutzbrille mit entsprechendem Seitenschutz ist vorgeschrieben.

C.6.3 Scheiben

„PP 1“ (B.10.5.8) und „NPA Service Pistol B“ (B.10.5.9) Scheibe, nach der Sportordnung des BDMP. Anzahl der Scheiben bei einem Wettbewerb richtet sich nach der Auswertbarkeit.

C.6.4 Scheibenbeobachtung

Scheibenbeobachtung mittels optischer Hilfsmittel ist nicht erlaubt, außer bei der Probeserie bei Police Pistol 2, Station B.

C.6.5 Stellung

Stehend frei. Beidhändiges Halten der Waffe ist erlaubt.

C.6.6 Probeschüsse

Probeschüsse sind nicht erlaubt, außer bei Police Pistol 2, Station B.

**C.6.7 Munion**

Für den jeweiligen Durchgang nicht benötigte Munition, die in der Shooterbox oder vergleichbaren Behältnissen aufbewahrt wird, muss mit einer geeigneten Abdeckung geschützt werden.

C.6.8 Waffen- und Munitionsfehler

Es gibt keine anerkannten Waffen- und Munitionsfehler. Versager und Fehlfunktionen gehen zu Lasten des Schützen.

C.6.9 Holster

Holster sind zwingend vorgeschrieben
Ziffer C.1.3 ist zu beachten

C.6.10 Kommandos des Leitenden (Chief Range Officer Commands)

Die Standard Kommandos für jede der Distanzen bei für den Schützen sichtbaren Scheiben sind:

„Load and make ready !“

„Laden und fertigmachen !“

„Anyone not ready ?“

„Ist jemand nicht fertig ?“

Falls erforderlich: „Not ready !“

„Nicht fertig !“

**„Achtung - Feuer !“ (oder Signal), oder
Wegdrehen der Scheiben und herdreihen nach ca. 5
Sekunden zum Start der Serie !**

Nachdem die Serie geschossen ist:

„Unload and show clear !“

„Waffe entladen und vorzeigen!“

„All clear, are there any protests ?“

„Sicherheit! Gibt es irgendwelche Proteste ?“

„No protests, show targets, advance and score !“

„Keine Proteste ! Scheiben drehen, Trefferaufnahme !“

Die Scheiben werden jetzt wieder zum Schützen gedreht.



C

Sportordnung

Kurzwaffen-Disziplinen

BDMP-Handbuch

C.6.11 Auswertung

Die Auswertung erfolgt nach den Regeln unter **A.4.12** (Allgemeine Regeln).

C.6.12 Langlöcher

Wird ein Schuss bei der Verwendung von Drehscheiben in der Scheibendrehung abgegeben, so gilt dieser als Fehler, wenn das Langloch über den 1,5 - fachen Kaliberdurchmesser misst.

C.6.13 Auswertekarten

Werden zur Trefferregistrierung Auswertekarten verwendet, so hat der Schütze die Eintragungen des Auswerters vollständig zu überprüfen. Insbesondere prüft er, ob die Ergebnisse richtig und vollständig eingetragen wurden. Mit seiner Unterschrift erkennt der Schütze die Eintragung an, spätere Reklamationen beim Wettkampfericht sind gegenstandslos.

C.6.14 Mannschaftsstärke / Mannschaftswertung

Mannschaften bestehen aus mindestens 3, max. 4 Schützen. Für die Mannschaftswertung werden die Ergebnisse der besten drei Schützen gewertet. Ausnahmen werden durch die Ausschreibung geregelt.

C.6.15 Einzelklassifikation

Zur Klassifikation werden grundsätzlich die Ergebnisse aus Police Pistol 1 gemäß Ziff. C.6A herangezogen. Der BDMP oder beauftragte Personen können festlegen, dass auch andere Wettkampfformen zur Berechnung der Klassifikation verwendet werden.

Die Schützen werden aufgrund ihrer Wettkampfergebnisse in folgende Leistungsklassen untergliedert:

Klassifikation	Police Pistol 1 B
High Master	297 und höher
Master	ab 294
Expert	ab 290
Sharpshooter	ab 281
Marksman	280 und darunter
Unclassified	Schütze in seinem ersten Wettkampf

Klassifikation Police Pistol 1 A

Zur Klassifikation werden grundsätzlich die Ergebnisse aus Police Pistol 1 B gemäß Ziff. C.6AB herangezogen.

**Klassifikation Police Pistol 2**

High Master 590 und höher

Master ab 576

Expert ab 552

Sharpshooter ab 516

Marksman bis 515 und darunter

Unclassified Schütze in seinem ersten Wettkampf

Klassifikation Police Pistol 3 und 4

Zur Klassifikation werden grundsätzlich die Ergebnisse aus Police Pistol 1-B gemäß Ziff. C.6AB herangezogen.

Klassifikation Super Magnum

High Master 297 und höher

Master ab 294

Expert ab 290

Sharpshooter ab 281

Marksman bis 280 und darunter

Unclassified Schütze in seinem ersten Wettkampf

Klassifikation Service Pistol-B (NPA-B)

High Master 110 und höher

Master ab 106

Expert ab 98

Sharpshooter ab 90

Marksman bis 89 und darunter

Unclassified Schütze in seinem ersten Wettkampf

Klassifikation Service Pistol-A (NPA-A)

Zur Klassifikation werden grundsätzlich die Ergebnisse aus Service Pistol-B gemäß Ziff. C.7B herangezogen.

Mit seinem ersten Wettkampfergebnis wird der Schütze vorläufig klassifiziert und startet bei seinem nächsten Wettkampf in der entsprechenden Klasse. Er ist mindestens „Marksman“, sofern er nicht eine höhere Gruppe erreicht hat.

Nach dem zweiten Wettkampf wird aus beiden Resultaten der Durchschnitt gebildet. Diesem Wert entsprechend erfolgt die eigentliche Klassifizierung des Schützen, sie kann höher oder niedriger als die vorläufige Klassifikation sein.

Danach steigt der Schütze auf, wenn er zweimal ein Ergebnis erzielt hat, das einer höheren Gruppe entspricht. Die beiden Resultate müssen nicht in aufeinanderfolgenden Wettkämpfen erreicht werden. Innerhalb einer Veranstaltung ändert sich die Klassenzugehörigkeit eines Schützen nicht.

Eine Rückstufung aus einer einmal erreichten Klasse kann nur auf schriftlichen Antrag des Schützen erfolgen. Danach bestreitet er drei weitere Wettkämpfe in seiner derzeitigen Klasse. Ist der Durchschnitt von den besten zwei dieser Wettkämpfe einer niedrigeren Klasse zuzuordnen, erfolgt die Rückklassifikation.

Eine Rückstufung ist für jeden Schützen nur einmal möglich.

Der BDMP oder die von ihm betrauten Organe führen eine zentrale Liste über die laufende Klassifizierung der Schützen. Landesverbände, SLG'n oder Schützen können diese auf Anforderung beziehen.

Werden Veranstaltungen des BDMP klassifiziert gewertet, ist für die Eingruppierung der Schützen diese Liste verbindlich.

Anerkennung von Resultaten zur Klassifikation.

Für die Klassifikation werden Resultate aus folgenden Veranstaltungen anerkannt:

- internationale Wettkämpfe
- nationale Meisterschaften
- überregionale Veranstaltungen mit Beteiligung von mindestens vier SLGn und mehr als 25 Schützen je Veranstaltung (nicht je Disziplin), die nach vergleichbaren Regeln durchgeführt werden.

Gültigkeitsdauer der Klassifikation:

Werden in bestimmten Zeiträumen keine Wettkampfergebnisse erzielt, verliert die Klassifikation ihre Gültigkeit.

Für die Klassen	Marksman bis Expert sind dies	3 Jahre,
für die Klassen	Master und High Master	5 Jahre

Nachweis der Leistungsklasse:

Jeder Schütze kann auf Anforderung kurzfristig eine Bestätigung seiner aktuellen Leistungsklasse beziehen.

C.6.16 Mannschaftsklassifikation

Manschaften werden entsprechend ihrer Zusammensetzung für eine Veranstaltung klassifiziert. Die Klassifikation des gesamten Teams errechnet sich nach folgendem Schema:

- High Master - 5 Punkte
- Master - 4 Punkte
- Expert - 3 Punkte
- Sharpshooter - 2 Punkte
- Marksman - 1 Punkt

Die Punktwerte der gewerteten Teammitglieder (bei Manschaften mit Streichergebnis die besten drei) werden addiert und durch die Anzahl dieser dividiert. Entsprechend des Dezimalwertes wird bei ...,49 ab und ab ...,50 auf die nächste volle Zahl aufgerundet.

	C Sportordnung	BDMP-Handbuch
	Kurzwaffen-Disziplinen	

C.6A Police Pistol 1 (PP 1)

C.6AA.0 Police Pistol 1 A (PP 1 A)

C.6AA.1 Waffe

Beliebige halbautomatische Pistolen im Kaliber 9 mm Luger (9 x 19 mm) sind zugelassen.

Kompensatoren, Sportgriffe und orthopädische Griffe sind nicht zugelassen.

C.6AB.0 Police Pistol 1 B (PP 1 B)

C.6AB.1 Waffe

Beliebige halbautomatische Pistolen oder Revolver in Kaliber von .354 (9 mm) bis .455 sind zugelassen.

Sportgriffe und orthopädische Griffe sind nicht zugelassen.

C.6A.2 Visierung und optische Hilfsmittel

Offen, ohne optische Hilfsmittel. Schießbrillen, Augenabdeckungen und Irisblenden sind nicht erlaubt.

C.6A.3 Munition


30 Patronen

C.6A.4 Scheibe

PP 1 Scheibe

C.6A.5 Ablauf

- 1) 25 m: 12 Schüsse in 2 Minuten
einschließlich eines eventuellen Nachladens, Jetloader / Speedloader sind erlaubt.
- 2) 15 m: 2 mal 6 Schüsse in Intervallen
Die Scheibe zeigt sich 6 mal für je 2 Sekunden in denen jeweils 1 Schuss abzugeben ist. Dann erfolgt das Nachladen und ein erneuter Durchgang.
- 3) 10 m: 6 Schüsse in Intervallen
Die Scheibe zeigt sich 3 mal für je 2 Sekunden in denen jeweils 2 Schüsse abzugeben sind.

BDMP-Handbuch	Sportordnung	
	Kurzwaffen-Disziplinen	

C.6A.6 Fertigstellung

Waffe mit ausgestreckten Armen wird auf 45 Grad abgesenkt, die Mündung zielt auf den Boden.

C.6A.7 Police Pistol 1 B Optical Sight

Abweichend von C.6A.2 kann diese Übung mit Waffen nach C.6AB.1 auch mit optischen Zielhilfsmittel als "Police Pistol 1 - Optical Sight" geschossen werden.
Sie ist dann gesondert zu werten.



C

Sportordnung

Kurzwaffen-Disziplinen

BDMP-Handbuch

C.6B Police Pistol 2 (PP 2)

C.6B.1 Waffe

Beliebige halbautomatische Pistolen oder Revolver in Kaliber von .354 (9 mm) bis .455 sind zugelassen.
Sportgriffe und orthopädische Griffe sind nicht zugelassen.

C.6B.2 Visierung und optische Hilfsmittel

Offen, ohne optische Hilfsmittel. Schießbrillen, Augenabdeckungen und Irisblenden sind nicht erlaubt.

C.6B.3 Munition

60 Patronen, 6 Schüsse Probe

C.6B.4 Scheibe und Scheibenbeobachtung

PP 1 Scheibe

Scheibenbeobachtung mit optischen Hilfsmitteln ist nur bei der Probeserie erlaubt.

Während der Scheibenbeobachtung dürfen keine fertig geladenen Pistolen oder vorgespannten Revolver geholstert werden.

C.6B.5 Ablauf

Station A

10 m 6 Schüsse in 5 Sekunden, stehend frei, ein- oder beidhändig
6 Schüsse in 5 Sekunden, stehend frei, ein- oder beidhändig

Station B

50 m 6 Schüsse liegend
6 Schüsse kniend oder sitzend
6 Schüsse stehend, linke Hand Pfosten links
6 Schüsse stehend, rechte Hand Pfosten rechts

Die Begrenzungslinien rechts / links sind zu beachten, ein- oder beidhändig. Gesamtzeit für die Station B: 3 Minuten

Probeschüsse

Nur auf Station B, 50 Meter, 6 Schüsse in 2 Minuten



Station C

- 25 m 6 Schüsse stehend frei
 6 Schüsse kniend oder sitzend
 6 Schüsse stehend, rechte Hand Pfosten rechts
 6 Schüsse stehend, linke Hand Pfosten links

Die Begrenzungslinien rechts / links sind zu beachten, ein- oder beidhändig. Gesamtzeit für die Station C: 2 Minuten


Stellung

- **liegend**, der Körper liegt ausgestreckt in Sichtlinie und mit dem Kopf zum Ziel. Solange die grundsätzliche Linie eingehalten wird und andere Schützen nicht gestört werden, kann der Schütze auch schräg liegen. Die Waffe darf durch eine oder beide Hände, die am Boden aufliegen können, unterstützt werden. Die Waffe selbst darf keinen direkten Bodenkontakt haben. Der Pfosten darf nicht benutzt werden.
- **kniend**, der Pfosten kann als Unterstützung verwendet werden, die Waffe selbst darf den Pfosten nicht berühren. Der Schütze kniet links hinter dem Pfosten wenn er rechts schießt und umgekehrt. Eine gedachte oder markierte Linie, die an der jeweiligen Schussseite des Balkens beginnt und nach hinten verläuft, darf nicht übertreten werden.
- **sitzend**, beide Gesäßbacken befinden sich auf dem Boden, der Körper ist den Scheiben zugewandt. Eine Hand kann zur Unterstützung verwendet werden, der Ellenbogen darf den Boden nicht berühren. Der Rücken darf den Boden nicht berühren. Ein- oder beide Knie dürfen angewinkelt sein. Die Waffe darf ein- oder beidhändig gehalten werden, darf aber nicht durch einen Fuß unterstützt oder stabilisiert werden. Der Pfosten darf nicht benutzt werden.
- **stehend** rechte Hand, Pfosten darf benutzt werden
- **stehend** linke Hand, Pfosten darf benutzt werden

Ablauf auf den Stationen B und C

Die gesamte Munition für jede Station ist am Schützen mitzuführen.

Es darf nur ein Reservemagazin bzw. ein Speedloader mit jeweils 6 Patronen geladen werden. Die restlichen 12 Patronen

C	 Sportordnung Kurzwaffen-Disziplinen	BDMP-Handbuch
----------	---	----------------------

hat der Schütze lose in einer Tasche, Patronenhalter oder am Gürtel. Das Nachladen aus einer Shooter's Box, die sich auf dem Boden befindet, ist während der Serie nicht erlaubt. Während der Serie erfolgt das Nachladen des Magazins bzw. des Speedloaders durch den Schützen selbstständig. Hierbei muss die Pistole im geöffneten Zustand, d.h. der Verschluss befindet sich hinten, geholstert sein. Beim Füllen des Speedloader muss der Revolver ebenfalls geholstert sein oder der Revolver muss direkt in die Trommel geladen werden.


C.6B.6 Fertigstellung

Station A: Waffe mit ausgestreckten Armen wird auf 45 Grad abgesenkt, die Mündung zielt auf den Boden.

Station B und C: Waffe geholstert. Der Schütze steht aufrecht, mit der geladenen Waffe (halbautomatische Pistolen unterladen) im Holster. Arme und Hände berühren weder Waffe noch Holster, bis sich die Scheiben herdrehen oder ein anderes Startsignal gegeben wird.

C.6B.7 Police Pistol 2 Optical Sight

Abweichend von C.6B.2 kann diese Übung mit Waffen nach C.6B.1 auch mit optischen Zielhilfsmittel als "Police Pistol 2 - Optical Sight" geschossen werden. Sie ist dann gesondert zu werten.

BDMP-Handbuch	Sportordnung	
	Kurzwaffen-Disziplinen	

C.6C Super Magnum (SM)

C.6C.1 Waffe

Beliebige halbautomatische Pistolen oder Single Action / Double Action-Revolver Kaliber .44 Magnum bis .50 (.500) sind zugelassen.

Die Waffe muss für einen Gasdruck zugelassen sein, der für eine Mindestgeschossenergie von 1200 Joule erforderlich ist. Sportgriffe und orthopädische Griffe sind nicht zugelassen.

C.6C.2 Visierung

Offen, ohne optische Hilfsmittel. Schießbrillen, Augenabdeckungen und Irisblenden sind nicht erlaubt.

C.6C.3 Munition

30 Patronen


Die Geschossenergie muss bei einer E2-Messung einen Mindestwert von 1200 Joule erreichen. Die Abnahmemessung wird üblicherweise vor Wettkampfbeginn durchgeführt. Dazu können aus dem Wettbewerbskontingent des Schützen willkürlich mindestens 2 Patronen entnommen werden. Die Durchführung der Messung obliegt dem Veranstalter.

C.6C.4 Scheibe

PP 1 Scheibe

C.6C.5 Ablauf

- 1) 25 m: 10 Schüsse: 2 mal 5 Schüsse in 2 Minuten einschließlich eines eventuellen Nachladens - Jetloader / Speedloader sind erlaubt.
- 2) 15 m: 10 Schüsse: 2 mal 5 Schüsse in Intervallen. Die Scheibe zeigt sich 5 mal für je 3 Sekunden in denen jeweils 1 Schuss abzugeben ist. Dann erfolgt das Nachladen und ein erneuter Durchgang.
- 3) 10 m: 10 Schüsse: 2 mal 5 Schüsse in Intervallen. Die Scheibe zeigt sich 5 mal für je 2 Sekunden in der jeweils 1 Schuss abzugeben ist. Dann erfolgt das Nachladen und ein erneuter Durchgang.

C		Sportordnung	BDMP-Handbuch
	Kurzwaffen-Disziplinen		

C.6C.6 Fertigstellung

Waffe mit ausgestreckten Armen wird auf 45 Grad abgesenkt, die Mündung zielt auf den Boden.

C.6C.7 Ablaufänderungen

Sollte aus ortsbedingten Gegebenheiten oder technischen Gründen vorgenannter Programmablauf nicht möglich sein, so liegt es im Ermessen des Veranstalters, den Ablauf entsprechend zu ändern. Änderungen müssen den Wettkampfteilnehmern spätestens vor Beginn der Veranstaltung mittels Aushang bekannt gegeben werden.

C.6C.8 SM Optical Sight

Abweichend von C.6C.2 kann diese Übung mit Waffen nach C.6C.1 auch mit optischen Zielhilfsmittel als "Super Magnum - Optical Sight" geschossen werden. Sie ist dann gesondert zu werten.

BDMP-Handbuch	Sportordnung	C
Kurzwaffen-Disziplinen		



C.6D Police Pistol 3 (Carry Gun)

C.6D.1 Waffe

Revolver: Beliebige Revolver Kaliber von .32 (8 mm) bis .455 und einer max. Lauflänge von 4 " (102mm) sind zugelassen.
Pistolen: Beliebige halbautomatische Pistolen Kaliber .32 (8mm) bis .455 sind zugelassen. Die Pistole mit Magazin muss in einen Kasten von 220 mm x 140 mm x 40 mm passen.
 Eine Toleranz von 5mm in eine beliebige Richtung ist zulässig.
 Sportgriffe und orthopädische Griffe sind nicht zugelassen.

C.6D.2 Visierung und optische Hilfsmittel

Offen, ohne optische Hilfsmittel. Schießbrillen, Augenabdeckungen und Irisblenden sind nicht erlaubt.

C.6D.3 Munition

30 Patronen

C.6D.4 Scheibe

PP 1 Scheibe

C.6D.5 Ablauf

1) 20 m: 2 mal 5 Schüsse in 100 Sekunden einschließlich eigenständigem Nachladens, Jetloader / Speedloader, bzw. Wechselmagazin sind erlaubt.

2) 15 m: 2 mal 5 Schüsse in Intervallen

Die Scheibe zeigt sich 5 mal für je 2 Sekunden in denen jeweils 1 Schuss abzugeben ist. Dann erfolgt das Nachladen und ein erneuter Durchgang.


3) 10 m: 2 mal 5 Schüsse in Intervallen

Die Scheibe zeigt sich 3 mal für je 2 Sekunden in denen jeweils maximal 2 Schüsse pro Intervall abgegeben werden dürfen (2.2.1) (2.1.2) (1.2.2).

Dann erfolgt das Nachladen und ein erneuter Durchgang.

C.6D.6 Fertigstellung

Waffe mit ausgestreckten Armen wird auf 45 Grad abgesenkt, die Mündung zielt auf den Boden.

C		Sportordnung Kurzwaffen-Disziplinen	BDMP-Handbuch
----------	--	--	----------------------

C.6E Police Pistol 4 (Pocket Gun)

C.6E.1 Waffe

Revolver: Beliebige Revolver Kaliber von .32 (8 mm) bis .455 und einer Lauflänge von 3 " (76,2 mm) sind zugelassen.
Pistolen: Beliebige halbautomatische Pistolen Kaliber .32 (8mm) bis .455 sind zugelassen. Die Pistole mit Magazin muss in einen Kasten von 180 mm x 140 mm x 40 mm passen.
 Eine Toleranz von 5mm in eine beliebige Richtung ist zulässig.
 Sportgriffe und orthopädische Griffe sind nicht zugelassen.

C.6E.2 Visierung und optische Hilfsmittel

Offen, ohne optische Hilfsmittel. Schießbrillen, Augenabdeckungen und Irisblenden sind nicht erlaubt.

C.6E.3 Munition

30 Patronen

C.6E.4 Scheibe

PP 1 Scheibe

C.6E.5 Ablauf

1) 15 m: 2 mal 5 Schüsse in 100 Sekunden einschließlich eigenständigem Nachladens, Jetloader / Speedloader, bzw. Wechselmagazin sind erlaubt.

2) 10 m: 2 mal 5 Schüsse in Intervallen

Die Scheibe zeigt sich 5 mal für je 2 Sekunden in denen jeweils 1 Schuss abzugeben ist. Dann erfolgt das Nachladen und ein erneuter Durchgang.

3) 7 m: 2 mal 5 Schüsse in Intervallen

Die Scheibe zeigt sich 3 mal für je 2 Sekunden in denen jeweils maximal 2 Schüsse pro Intervall abgegeben werden dürfen (2.2.1) (2.1.2) (1.2.2).

Dann erfolgt das Nachladen und ein erneuter Durchgang.

C.6E.6 Fertigstellung

Waffe mit ausgestreckten Armen wird auf 45 Grad abgesenkt, die Mündung zielt auf den Boden.



C.7 NPA Service Pistol (NPA)

C.7A.0 NPA-A Service Pistol (Service Pistol A)

C.7A.1 Waffe

Beliebige halbautomatische Pistolen im Kaliber 9mm Luger (9x19mm) sind zugelassen.
Kompensatoren, Sportgriffe und orthopädische Griffe sind nicht zugelassen.

C.7B.0 NPA-B Service Pistol (Service Pistol B)

C.7B.1 Waffe

Beliebige halbautomatische Pistolen oder Revolver in Kaliber von .354 (9 mm) bis .455 sind zugelassen.
Sportgriffe und orthopädische Griffe sind nicht zugelassen.

C.7.2 Visierung und optische Hilfsmittel

Offen, ohne optische Hilfsmittel. Schießbrillen, Augenabdeckungen und Irisblenden sind nicht erlaubt.

C.7.3 Munition

24 Patronen Großkalibermunition

C.7.4 Scheibe

2 NPA Service Pistol Scheiben

C.7.5 Ablauf

- 1) 25 m: 6 Schüsse in 15 Sekunden auf die linke Scheibe
- 2) 20 m: 6 Schüsse in 10 Sekunden, 3 auf jede Scheibe
- 3) 15 m: 6 Schüsse in Intervallen auf die rechte Scheibe
Die Scheibe zeigt sich 3 mal für je 3 Sekunden in denen jeweils 2 Schüsse abzugeben sind
- 4) 10 m: 6 Schüsse in 6 Sekunden, 3 Schüsse auf jede Scheibe

C.7.6 Fertigstellung:

Die Waffe wird waagrecht zum Boden gehalten. Die Ellenbogen liegen am Körper an. Die Mündung zielt auf die Scheibe.

C.7B.7 NPA Service Pistol B Optical Sight

Abweichend von C.7.2 kann diese Übung mit Waffen nach C.7B.1 auch mit optischen Zielhilfsmittel als "NPA Service Pistol B - Optical Sight" geschossen werden.
Sie ist dann gesondert zu werten.

C.8 BDMP 1500 (PPC)

C.8.1 Allgemeines

1500 ist ein internationales Wettkampfprogramm für verschiedene Kurzwaffenkategorien. Gelegentlich wird auch die Bezeichnung PPC (Precision Pistol Competition) als Oberbegriff für diese Schießsportdisziplin verwendet.

Die BDMP-Fassung wird jeweils an den internationalen Standard angepasst.

Der komplette Wettkampf umfaßt 150 Schüsse, die auf fünf Matches verteilt zu absolvieren sind.

Diese Gesamtmatches sind vorgesehen für

- Revolver 1500 Ziff. C.9.1
- Pistol 1500 Ziff. C.9.2
- Open 1500 Ziff. C.9.9

Die Wettkämpfe

- Distinguished Pistol Match Ziff. C.9.3
- Open Match Ziff. C.9.4
- Distinguished Revolver Match Ziff. C.9.5

bestehen nur aus Match 5 (60 Schüsse).

Das Match 5 hat vier Stationen und ist eine Wiederholung der Matches 1-4, wobei zwei Stationen etwas abgeändert und verkürzt sind.

Die Wettkämpfe

- Standard Revolver 4" Ziff. C.9.6
- Standard Revolver 2,75" Ziff. C.9.7
- Standard Revolver 2,75" 5 Shot Ziff. C.9.7 und
- Standard Semi-Automatic Pistol Match Ziff. C.9.8

haben einen speziellen verkürzten Ablauf, der in einigen Punkten von der Grundversion abweicht.

Die maximale Scheibentfernung beträgt hier 25 Meter / Yards. Durch die Klassifikation werden die Schützen ihrer Erfahrung und Leistungsfähigkeit entsprechend in Wettkampfgruppen eingeteilt. Sie haben damit von Anfang an die Chance, einen Klassensieg zu erringen.



Aus jeder Gruppe heraus kann die Gesamtwertung gewonnen werden.

Die Klassifizierung richtet sich nach Ziffer C.8.19.1 dieser Sportordnung.

Wettkämpfe dürfen nur unter Aufsicht von BDMP Range Officers (RO) PPC 1500 durchgeführt werden.

C.8.2

Ablauf „1500“, Matches 1-5

Match 1 7 (*) Meter/Yards - 20 Sekunden - nur double action
12 Schüsse stehend frei

15 Meter/Yards - 20 Sekunden - nur double action
12 Schüsse stehend frei

Match 2 25 Meter/Yards - 90 Sekunden - nur double action
6 Schüsse kniend frei
6 Schüsse stehend, linke Hand, Pfosten links
6 Schüsse stehend, rechte Hand, Pfosten rechts

Match 3 50 Meter/Yards - 165 Sekunden - auch single action erlaubt
6 Schüsse sitzend
6 Schüsse liegend
6 Schüsse stehend, linke Hand, Pfosten links
6 Schüsse stehend, rechte Hand, Pfosten rechts

Match 4 25 Meter/Yards - 35 Sekunden - nur double action
12 Schüsse stehend frei
25 Meter/Yards - 35 Sekunden (Wiederholung)
12 Schüsse stehend frei

Match 5 (60 Schüsse)

Station 1 7 (*) Meter/Yards - 20 Sekunden - nur double action
12 Schüsse stehend frei

Station 2 25 Meter/Yards - 90 Sekunden - nur double action
6 Schüsse kniend frei
6 Schüsse linke Hand, Pfosten links
6 Schüsse rechte Hand, Pfosten rechts



C

Sportordnung

Kurzwaffen-Disziplinen

BDMP-Handbuch

Station 3 50 Meter/Yards - 165 Sekunden - auch single action erlaubt

6 Schüsse	sitzend
6 Schüsse	liegend
6 Schüsse	stehend, linke Hand, Pfosten links
6 Schüsse	stehend, rechte Hand, Pfosten rechts

Station 4 25 Meter/Yards - 12 Sekunden - nur double action

6 Schüsse	stehend frei
-----------	--------------

- „double action“: gilt nicht beim Gebrauch von halbautomatischen Pistolen.
- Die Reihenfolge der Matches bzw. Stationen ist einzuhalten.
- (*) Sollte ein Stand für das Schießen auf eine Entfernung von 7m / Yards nicht zugelassen sein, so kann statt dessen auf einer Entfernung von 10m / Yards geschossen werden.

C.8.3

Scheibe

Mindestens eine Scheibe „BDMP 1500“, „BDMP 1500“ - Spiegel oder „BDMP 1500 - reduziert“ (Ziff. B.10.5.10) pro Schütze und Match.

Auf Ständen, die nicht über eine entsprechende 50-Meter/Yards-Bahn verfügen, können die 50-Meter/Yards-Übungen auf die verkleinerte Scheibe „BDMP 1500 reduziert“ geschossen werden. Bei Verwendung der Scheibe „BDMP 1500 reduziert“ werden Klassifizierung, Rangliste oder Rekorde von der WA1500 nicht anerkannt. Meldungen an die WA1500 sind in diesem Fall nicht zugelassen.

Die Deutsche Meisterschaft im

- Revolver 1500 Ziff. C.9.1 und
 - Pistol 1500 Ziff. C.9.2
- sind auf die Originaldistanz zu schießen.

Die Scheibe kann auf weißem oder braunem Karton / Papier gedruckt sein. Der Veranstalter hat in der Ausschreibung anzugeben, welche Scheibe er verwenden will. Innerhalb einer Wettkampftart müssen identische Scheiben verwendet werden.



C.8.4 **Stellungen**

Beim Einnehmen aller Stellungen muss die Mündung immer in Richtung Geschossfang zeigen.

Der Abzugsfinger muss sich dabei deutlich erkennbar außerhalb des Abzugsbügels befinden.

Das Nachladen darf erst nach dem Wechsel der Schießstellung durchgeführt werden.

Stehend frei

Die Waffe wird mit einer oder mit beiden Händen gehalten. Unterstützende Hilfsmittel sind untersagt.

Stehend - mit Pfosten

Der Pfosten ist als Unterstützung zu benutzen, jedoch darf die Waffe selbst ihn nicht berühren.

Der Schütze steht rechts hinter dem Pfosten, wenn er links schießt und umgekehrt.

Eine gedachte oder markierte Linie, die an der jeweiligen Schussseite des Balkens beginnt und in Schussrichtung nach hinten verläuft, darf nicht übertreten werden.

Linke Hand / rechte Hand

Das Schießen am Pfosten beginnt mit der linken Hand. Die Waffe muss sich in der linken Hand befinden und es muss mit einem Finger der linken Hand abgezogen werden.


Es darf sich nur der Abzugsfinger im Abzugsbügel befinden. Die Waffe oder die schießende Hand darf durch die andere Hand unterstützt werden.

Sitzend

Beide Gesäßbacken befinden sich auf dem Boden, der Körper ist den Scheiben zugewandt. Eine Hand kann zur Unterstützung verwendet werden; der Ellenbogen darf den Boden nicht berühren. Der Rücken darf den Boden nicht berühren. Ein oder beide Knie dürfen angewinkelt sein. Die Waffe darf ein oder beidhändig gehalten werden, darf aber nicht durch einen Fuss unterstützt oder stabilisiert werden. Der Pfosten darf nicht benutzt werden.

Kniend frei (25 Meter/Yards)

a) Kniend auf einem Knie, das andere der Scheibe zugewandt.

C	 Sportordnung Kurzwaffen-Disziplinen	BDMP-Handbuch
----------	---	----------------------

Die Gesäßbacken können auf den Absätzen oder seitlich auf den Fuss aufgestützt werden, dürfen den Boden aber nicht berühren. Der Arm darf durch das in Richtung Scheibe zeigende Knie stabilisiert werden, nicht jedoch die Waffe selbst. Die Waffe kann mit einer oder mit beiden Händen gehalten werden.

- b) Kniend auf beiden Knien. Die Gesäßbacken dürfen auf den Absätzen aufgestützt werden, müssen aber deutlich vom Boden entfernt sein. Die Waffe ist mit einer oder beiden Händen ohne weitere Unterstützung zu halten.

Kniend mit Pfosten (25 Meter/Yards) / nur für 40 und 48 Schüsse Matches

Der Pfosten ist als Unterstützung zu verwenden, die Waffe selbst darf den Pfosten nicht berühren. Der Schütze kann wählen, ob er mit der linken oder rechten Hand schießen will.

Der Schütze kniet links hinter dem Pfosten, wenn er rechts schießt und umgekehrt. Eine gedachte oder markierte Linie, die an der jeweiligen Schusseite des Balkens beginnt und nach hinten verläuft, darf nicht übertreten werden.

Liegend

Der Körper liegt ausgestreckt in Sichtlinie und mit dem Kopf zum Ziel. Solange die grundsätzliche Linie eingehalten wird und andere Schützen nicht gestört werden, kann der Schütze auch schräg liegen.

Die Waffe darf durch eine oder beide Hände, die am Boden aufliegen können, unterstützt werden. Die Waffe selbst darf keinen direkten Bodenkontakt haben.

Beim Positionswechsel von „sitzend“ in „liegend“ muss die Waffe nach vorne in Richtung Geschossfang zeigen.

Der Pfosten darf nicht benutzt werden.

Ist es auf einem Stand baulich bedingt nicht möglich, liegend zu schießen, ist in diesem Ausnahmefall der alternative kniende Anschlag mit Nutzung des Pfostens zulässig.



C.8.5 Kommandos des Leitenden

Ein Verstoß gegen grundlegende Sicherheitsbestimmungen hat eine sofortige Disqualifikation zur Folge.

Die Standardkommandos lauten:

„Load and holster!“ **„Laden und holstern!“**

Die Waffe wird aus dem Holster genommen und geladen.
Anschließend wird sie wieder geholstert.

Halbautomatische Pistolen sind grundsätzlich unterladen zu holstern und werden erst zu Beginn der Serie fertiggeladen.

Is the line ready?“ **„Sind die Schützen fertig?“**

Ein Schütze, der nicht fertig ist, gibt dies klar und deutlich zu erkennen. Hat ein Schütze „nicht fertig“ gemeldet, lautet das Kommando:

„The line is not ready“ **„Nicht fertig!“**

Wenn die Schützen fertig sind:

„Stand by!“ **„Achtung!“**

Dieses Signal kann durch ein anderes Signal, z.B. durch das Wegdrehen der Scheiben, ersetzt werden.

Auf das folgende Herdrehen der Scheiben oder ein anderes Startsignal (Horn, Pfiff etc.) beginnt die Serie.

Einstellung des Schießens während der Serie:

„Cease firing!“ **„Schießen einstellen!“**
oder ein langanhaltender Pfiff:

Das Schießen wird augenblicklich eingestellt!

Einstellung des Schießens am Ende der Serie:

„Cease firing -
unload and show clear!“ **„Schießen einstellen -
Waffe entladen und vorzeigen!“**

Die Waffe wird entladen und zur Sicherheitsüberprüfung vorgezeigt; die Mündung zeigt immer in Richtung Geschossfang!

	C	Sportordnung	BDMP-Handbuch
		Kurzwaffen-Disziplinen	

Revolver werden mit ausgeklappter Trommel so vorgezeigt, dass sich die Aufsicht vom Ladezustand überzeugen kann.

Die Hülsen, die sich zuletzt in der Trommel befunden haben, werden ebenfalls vorgezeigt.

Halbautomatische Pistolen werden mit offenem Verschluss so gehalten, dass sich die Aufsicht vom Ladezustand überzeugen kann, das zuletzt benutzte Magazin wird ebenfalls vorgezeigt.

Nach Bestätigung durch die Aufsicht wird die Waffe geholstert. Erst wenn alle Schützen entladen und geholstert haben, darf der Stand freigegeben werden:

„The line is clear.“

„Sicherheit“

C.8.6 Probeschüsse

Es liegt im Ermessen des Veranstalters, bei einem Wettkampf ein sog. „warm up“, also ein „Warmschießen“, in Form eines gesonderten Match 5 (ohne Wertung) oder in sonstigem Ablauf auszurichten.

C.8.7 Fertigstellung

Der Schütze steht aufrecht, mit der geladenen Waffe (halbautomatische Pistolen unterladen) im Holster. Arme und Hände berühren weder Waffe noch Holster, bis sich die Scheiben herdreuen oder ein anderes Startsignal gegeben wird.

C.8.8 Hinweise

Es gibt keine anerkannten Waffen- oder Munitionsfehler. Versager oder Fehlfunktionen gehen zu Lasten des Schützen.

C.8.9 Holster

Holster sind zwingend vorgeschrieben. Cross Draw-, Schulterholster oder Holster, bei denen zum Freigeben der Waffe in den Abzug gegriffen werden muss, sind nicht zugelassen (vgl. Ziff. C.1.3-).



C.8.10

Munition**a) Allgemein**

High Speed- oder Magnum-Ladungen sind verboten!
Sämtliche Munition muss so geladen sein, dass genügend Energie erzeugt wird, das Geschoss durch die Scheibe und die Scheibenhaltung zu treiben. Schüsse, die nicht durch Scheibe und Scheibenhaltung hindurchgehen, werden als Miss gewertet.

b) Revolver 1500, Open Match

Handgeladene und Fabrikmunition ab Kaliber .32

c) Pistol 1500, Open Match

Handgeladene und Fabrikmunition ab Kaliber .35
Die halbautomatische Funktion muss gewährleistet sein

d) Distinguished Revolver

Handgeladene oder Fabrikmunition Kaliber .38 mit 158grs Geschoss. Wadcuttergeschosse sind nicht zugelassen.
Mindestfaktor ist 110.

e) Distinguished Pistol

Handgeladene oder Fabrikmunition ab Kaliber .35
Wadcuttergeschosse sind nicht zugelassen.
Mindestfaktor ist 120.

f) Standard Revolver 4"

Handgeladene oder Fabrikmunition Kaliber .38 mit 158grs Geschoss. Wadcuttergeschosse sind nicht zugelassen.
Mindestfaktor ist 80.

**g) Standard Revolver 2,75",
Standard Revolver 2,75" 5 Shot**

Handgeladene oder Fabrikmunition Kaliber .38 mit 158grs Geschoss. Wadcuttergeschosse sind nicht zugelassen.
Mindestfaktor ist 80.

h) Standard Semi-Automatic Pistol

Handgeladene oder Fabrikmunition ab Kaliber .35
Wadcuttergeschosse sind nicht zugelassen. Mindestfaktor ist 120.

Der Mindestfaktor errechnet sich aus Geschwindigkeit in fps x Geschossgewicht in grs / 1000.

Munition, die während eines Matches bzw. einer Station (in Match 5) benötigt wird, muss sich am Schützen befinden.

i) Open 1500

Handgeladene oder Fabrikmunition Revolver ab Kaliber .32 / halbautomatische Pistolen ab .35, die halbautomatische Funktion muss gewährleistet sein. Alle Geschossformen im Rahmen der gültigen Gesetze sind zugelassen.

C	Sportordnung Kurzwaffen-Disziplinen	BDMP-Handbuch
----------	--	----------------------



Nach dem erstmaligen Laden der Waffe in einem Match oder einer Station, darf keine Munition mehr vom Boden oder einer sonstigen, vom Schützen mitgeführten Einrichtung (z.B. Shooters Box) mehr aufgenommen werden. Munition, die im Ablauf eines Matches oder einer Station zu Boden gefallen ist, darf erst nach Beendigung der Serie und mit Genehmigung eines Range Officers wieder aufgehoben werden.

Speedloader, Ladehilfen etc. sind zulässig.

C.8.11 Schusszahl in Magazinen

Zu keinem Zeitpunkt dürfen eine Waffe, ein Speedloader oder ein Magazin mit mehr als sechs Schüssen geladen sein.

C.8.12 Augen- und Gehörschutz

Kein Schütze darf ohne geeigneten Augen- und Gehörschutz am Wettkampf teilnehmen. (siehe Ziffer A.2.2.16)

C.8.13 Zielhilfsmittel

Zielhilfsmittel wie Schießbrille mit Irisblende, Augenabdeckungen etc. sind nicht erlaubt.

C.8.14 Scheibenbeobachtung

Scheibenbeobachtung durch den Schützen ist nicht erlaubt. Für Coaches in gesondert ausgetragenen Team Matches gilt Ziff. C.8.17.a

C.8.15 Handschuhe

Handschuhe jeglicher Art sind nicht erlaubt.

C.8.16 Mannschaftsstärke

Mannschaften können aus zwei oder vier Mann, jeweils ohne Streichergebnis, bestehen. Der Veranstalter eines Wettkampfes hat in der Ausschreibung festzulegen, welche Mannschaftsstärke(n) er zulassen will. Eine Mannschaftswertung findet in der Regel nur in Revolver 1500, Pistol 1500 und Open 1500 statt.

C.8.17 Mannschaftswertung

- a) Üblicherweise wird die Mannschaftswertung „1500“ über ein gesondert geschossenes Match 5 entschieden.
Die Ergebnisse, die der Schütze in seinem Einzelwettkampf



erzielt hat, bleiben dabei für die Teamwertung unberücksichtigt.

Jeder Schütze darf einen Coach haben. Dieser darf nicht als Licht- oder Windschutz fungieren.

Er darf durch sein Handeln andere Schützen nicht stören. Zur Scheibenbeobachtung darf er ein Binocular verwenden.

- b) Ist die Austragung eines solchen Team-Matches aus Gründen der Standkapazität nicht möglich, können ersatzweise die Resultate aus Revolver 1500, Pistol 1500 und Open 1500 zur Mannschaftswertung herangezogen werden.

In diesem Falle werden nur die Ergebnisse aus Match 5 zur Berechnung der Mannschaftsleistung verwendet.

Coaching ist hier nicht zulässig.

C.8.18 **Auswertung Langlöcher**

Im Falle eines Langloches wird der höhere angerissene Ring gewertet, jedoch kann sich der Wert um maximal einen Punkt, beginnend vom Eintritt des Geschosses in die Scheibe, erhöhen.

Trifft das Geschoss zuerst außerhalb der gesamten Scheibe auf (z.B. Rahmen, Scheibenträger), so gilt der Schuss als Fehler.

Trifft das Geschoss zuerst außerhalb der Wertungszonen auf und berührt dann die Wertungsfläche, so kann nur der niedrigste angerissene Ring gewertet werden.

Sichtbare Einschüsse / enge Gruppen

Generell werden nur sichtbare Einschüsse gezählt und gewertet

Ausnahme: Wenn eine Gruppe von 3 oder mehr Treffern so eng liegt, dass nicht sichtbare Treffer hier durchgegangen sein könnten, ohne Spuren zu hinterlassen, gilt: Im Zweifel für den Schützen.

Die fehlenden Treffer werden dieser Gruppe zugerechnet. Berührt die Gruppe zwei verschiedene Ringwerte, werden die

C		Sportordnung	BDMP-Handbuch
	Kurzwaffen-Disziplinen		

fehlenden Treffer mit dem höheren Wert gegeben.
Diese Regelung gilt nicht, wenn Hinweise auf Fehler des Schützen vorliegen.

Punktgleichheit

Die Ringzahlen der Matches 1-5 werden addiert. Erzielen mehrere Schützen die gleiche Ringzahl, so liegt das bessere Ergebnis

- a) bei der größeren Anzahl der „X“ - Ringe (Innenzehn)
- b) bei der größeren Anzahl der „X“ - Ringe in Match 3
- c) bei der größeren Anzahl der „10“er
- d) bei der größeren Anzahl der „10“er in Match 3 usw.

Besteht der Wettkampf nur aus Match 5, werden die Ergebnisse der Stationen 1-4 addiert.
Erzielen mehrere Schützen die gleiche Ringzahl, so liegt das bessere Ergebnis

- a) bei der größeren Anzahl der „X“ - Ringe
- b) bei der größeren Anzahl der „X“ - Ringe in Station 3 (bzw. 3+4)
- c) bei der größeren Anzahl der „10“er
- d) bei der größeren Anzahl der „10“er in Station 3 (bzw. 3+4)

Werden in einem solchen Wettkampf die Stationen 1+2 sowie 3+4 auf jeweils eine Scheibe geschossen, gilt bei Ringgleichheit die in Klammern angegebene Regelung.
Ist keine Differenzierung möglich, findet um die ersten drei Plätze ein Stechen (tie shoot) über die weiteste Distanz des jeweiligen Matches statt. Tritt ein Schützen nicht an, hat er das Stechen verloren.

Auswertekarte / Scorecard

Klassifikation	150 Schuss Matches		andere Wettkampffarten	
High Master	ab	1476	ab	98,4 %
Master	ab	1440	ab	96,0 %
Expert	ab	1380	ab	92,0 %
Sharpshooter	ab	1290	ab	86,0 %
Marksman	unter	1290	unter	86,0 %
Unclassified	Schütze in seinem ersten Wettkampf			



Wird zur Trefferregistrierung eine Auswertekarte verwendet, so hat der Schütze die Eintragungen des Auswerters vollständig zu überprüfen.

Insbesondere prüft er auch, ob die Ergebnisse richtig und vollständig übertragen wurden.

Mit seiner Unterschrift erkennt er die Eintragungen an. Diesbezügliche spätere Reklamationen beim Wettkampfericht sind gegenstandslos.

Die Karte ist in der Regel unverzüglich nach der Scheibenauswertung bei der Wettkampferwaltung abzugeben.

Die Wettkampferleitung kann abweichend davon eine verbindliche Frist festlegen, innerhalb welcher die Karten abzugeben sind. Diese Frist sollte eine halbe Stunde betragen.

C.8.19 Klassifikation / Leistungsklassen

C.8.19.1 Einzelklassifikation


Zur Klassifikation werden grundsätzlich die Ergebnisse aus dem Hauptwettkampf gem. Ziff. C.9.1 herangezogen. Der BDMP oder beauftragte Personen können festlegen, dass auch andere Wettkampferarten zur Berechnung der Klassifikation verwendet werden.

Die Schützen werden aufgrund ihrer Wettkampfergebnisse in folgende Leistungsklassen untergliedert:

Die Klassifikation wird getrennt nach Revolver und Pistole geführt und bezieht die jeweils untergeordneten Disziplinen mit ein.

Mit seinem ersten Wettkampfergebnis wird der Schütze vorläufig klassifiziert und startet bei seinem nächsten Wettkampf in der entsprechenden Klasse. Er ist mindestens „Marksmann“, sofern er nicht eine höhere Gruppe erreicht hat.

Nach dem zweiten Wettkampf wird aus beiden Resultaten der Durchschnitt gebildet. Diesem Wert entsprechend erfolgt die eigentliche Klassifizierung des Schützen, sie kann höher oder niedriger als die vorläufige Klassifikation sein.

C	 Sportordnung Kurzwaffen-Disziplinen	BDMP-Handbuch
----------	---	----------------------

Danach steigt der Schütze auf, wenn er zweimal ein Ergebnis erzielt hat, das einer höheren Gruppe entspricht.

Die beiden Resultate müssen nicht in aufeinanderfolgenden Wettkämpfen erreicht werden.

Innerhalb einer Veranstaltung ändert sich die Klassenzugehörigkeit eines Schützen nicht.

Wenn ein Schütze z.B. für Revolver 1500 (C.9.1) klassifiziert ist, gilt diese auch für alle anderen Matches (C.9.2-C.9.8). Nach seinem ersten Wettkampf Pistol 1500 (C.9.2) wird die Klassifizierung getrennt fortgeführt.

Eine Rückstufung aus einer einmal erreichten Klasse kann nur auf schriftlichen Antrag des Schützen erfolgen.

Danach bestreitet er drei weitere Wettkämpfe in seiner derzeitigen Klasse.

Ist der Durchschnitt von den besten zwei dieser Wettkämpfe einer niedrigeren Klasse zuzuordnen, erfolgt die Rückklassifikation.

Eine Rückstufung ist für jeden Schützen nur einmal möglich. Der BDMP oder die von ihm betrauten Organe führen eine zentrale Liste über die laufende Klassifizierung der Schützen.

Landesverbände/-gruppen, SLG'en oder Schützen können diese auf Anforderung beziehen.

Werden Veranstaltungen des BDMP klassifiziert gewertet, ist für die Eingruppierung der Schützen diese Liste verbindlich. Schützen, die offensichtlich nicht an 150 Schuss Matches teilnehmen, um unklassifiziert zu bleiben oder prinzipiell diese Wettkampfarm nicht schießen, können ersatzweise aus den Ergebnissen der entsprechenden Nebenwettkämpfe klassifiziert werden. Die besten Ergebnisse aus den Nebenwettkämpfen werden im Schnitt hochgerechnet. Die Einstufung erfolgt nach den allgemeinen Klassifikationswerten. Liegen Ergebnisse aus mehreren Nebenwettkämpfen vor, wird das höchste zur Klassifikation verwendet.



Anerkennung von Resultaten zur Klassifikation

Für die Klassifikation werden Resultate aus folgenden Veranstaltungen anerkannt:

- regionale Veranstaltungen unter Einhaltung der Sportordnung
- Landesmeisterschaften des BDMP
- Deutsche Meisterschaften des BDMP
- Veranstaltungen der World Association 1500
- sonstige Wettkämpfe, die nach vergleichbaren Regeln ausgetragen werden.

Bei regionalen Veranstaltungen ist dem BDMP oder der von ihm beauftragten Person (z.B. Bundesreferent 1500) eine Ausschreibung zuzuleiten.

An einem solchen Wettkampf (z.B. SLG-Vergleichswettkampf) müssen Schützen aus mindestens vier verschiedene SLG'n teilnehmen und er muss als einheitlicher Wettkampf an einem oder mehreren aufeinanderfolgenden Tagen auf der selben Schießstätte stattfinden. Es muss jedem Teilnehmer möglich sein, an einem beliebigen Wettkampftag zu starten. Fernwettkämpfe werden nicht anerkannt.

Gültigkeitsdauer der Klassifikation

Werden in bestimmten Zeiträumen keine Wettkampfergebnisse erzielt, verliert die Klassifikation ihre Gültigkeit.

Für die Klassen	Marksman bis Expert sind dies	3 Jahre
für die Klassen	Master und High Master	5 Jahre

Nachweis der Leistungsklasse

Jeder Schütze kann auf Anforderung kurzfristig eine Bestätigung seiner aktuellen Leistungsklasse beziehen. Gleichzeitig gelten die Klassen als Leistungsabzeichen im Sinne der Leistungsabzeichen-Ordnung des BDMP e.V. (vgl. Ziff. 6A.0)

- | | | |
|----------------|---|-----------------------------------|
| ■ Expert | = | Gold |
| ■ Sharpshooter | = | Silber |
| ■ Marksman | = | Bronze (bei mehr als 1200 Ringen) |

C.8.19.2 Mannschaftsklassifikation

Mannschaften werden entsprechend ihrer Zusammensetzung für eine Veranstaltung klassifiziert.



C

Sportordnung

Kurzwaffen-Disziplinen

BDMP-Handbuch

Die Klassifikation des gesamten Teams errechnet sich nach folgendem Schema:

- | | |
|----------------|------------|
| ■ High Master | = 5 Punkte |
| ■ Master | = 4 Punkte |
| ■ Expert | = 3 Punkte |
| ■ Sharpshooter | = 2 Punkte |
| ■ Marksman | = 1 Punkt |

Die Punktwerte der Teammitglieder werden addiert und durch die Anzahl der Schützen dividiert.

Ergeben sich bei der Berechnung Dezimalwerte, so ist bis ...,49 ab- und ab ...,50 auf die nächste volle Zahl aufzurunden. Mit dem so errechneten Wert erfolgt die Eingruppierung für die Teamklassifikation. Die Einzelklassifikation von jedem Schützen bleibt unberührt.

Beispiel (4-Mann-Team):

- | | | |
|---------------------------|---|----------|
| ■ Schütze 1: Expert | = | 3 Punkte |
| ■ Schütze 2: Expert | = | 3 Punkte |
| ■ Schütze 3: Sharpshooter | = | 2 Punkte |
| ■ Schütze 4: Marksman | = | 1 Punkt |

Summe: 9 Punkte ÷ 4 = 2,25 Punkte

Es wird abgerundet, das Team startet in der Mannschaftswertung als „Sharpshooter“

Beispiel (2-Mann-Team):

- | | | |
|---------------------|---|----------|
| ■ Schütze 1: Master | = | 4 Punkte |
| ■ Schütze 2: Expert | = | 3 Punkte |

Summe: 7 Punkte ÷ 2 = 3,5 Punkte

Es muss aufgerundet werden, das Team startet in der Mannschaftswertung als „Master“.

Der Veranstalter eines Wettkampfes hat in der Ausschreibung

BDMP-Handbuch	Sportordnung	C
Kurzwaffen-Disziplinen		



festzulegen, ob und welche Einzel- oder Mannschaftswettbewerbe klassifiziert gewertet werden.

Sollen Leistungsklassen zu einer Startgruppe zusammengefasst werden, ist dies ebenfalls anzugeben.

C.8.20 Timer


Zur Zeitmessung innerhalb der Matches dürfen Timer verwendet werden. Diese dürfen weder beim Start noch beim Stopp ein hörbares oder sichtbares Signal abstrahlen.

C.8.21 Bodenmatten

Bodenmatten dürfen auf den 25-Meter/Yards und 50-Meter/Yards Matches bzw. Stationen verwendet werden. Sie dürfen maximal 19 mm (international 3/4 Zoll) dick sein. Die Matte darf nur so groß sein, dass Nachbarschützen nicht gestört werden.

C.8.22 Regeländerungen, Regeln der NRA

Weiterführend zu den Regeln des BDMP gelten die Regeln der National Rifle Association von Amerika (NRA) in den Precision Pistol Rules sowie der World Association PPC (WA 1500) in der jeweils gültigen Fassung (z.B. „artificial support“ WA1500 5.2 /NRA 5.3, oder „dropped ammunition and other equipment“ WA1500 3.23, etc.), soweit dadurch nicht national gültige Gesetze tangiert werden.

C		Sportordnung	BDMP-Handbuch
	Kurzwaffen-Disziplinen		

C.9 BDMP „1500“ - Wettkampffarten

Für alle Wettkampffarten gelten die allgemeinen Regeln, sie werden nicht mehr gesondert erwähnt.

C.9.1 Revolver 1500

C.9.1.1 Waffe

Beliebiger Großkaliberrevolver mit einer Lauflänge von maximal 6 Zoll.

Kompensatoren und orthopädische Griffe sind nicht zulässig.

Das Abzugsgewicht zur Schussauslösung muss im „single action“ mindestens 1135 Gramm (2,5 engl. Pfund) betragen. Ist kein „single action“ Abzug vorhanden, gilt dieses Abzugsgewicht für den „double action“ Abzug.

Es dürfen keine internen oder externen Veränderungen vorgenommen werden, welche die werksseitigen Sicherheitseinrichtungen der Waffe beeinträchtigen.

C.9.1.2 Visierung

Jede offene Visierung mit einer Visierlänge von maximal 8,5 Zoll ist zugelassen.

Die Visierung darf nicht über die Laufmündung hinausragen.

C.9.1.3 Kaliber

ab Kaliber .32

C.9.1.4 Munition

150 Patronen

Alle Geschossformen im Rahmen der gültigen Gesetze sind zugelassen.

C.9.1.5 Ablauf

Matches 1-5 (Ziff. C.8.2)

**C.9.2** Pistol 1500**C.9.2.1** **Waffe**

Beliebige halbautomatische Pistole mit einer Lauflänge von maximal 6 Zoll.

Das Abzugsgewicht beträgt mindestens 1360 Gramm (international: 3,5 engl. Pfund / 1589 Gramm) im „single action“ oder bei Waffen, die ausschließlich über einen „double action“ Abzug verfügen.

Es dürfen keine externen oder internen Veränderungen vorgenommen werden, welche die werksseitigen Sicherungseinrichtungen der Waffe beeinträchtigen.

Speziell verboten sind Mündungsbremsen oder ähnliche Einrichtungen, die ein ruhigeres Schussverhalten der Waffe zum Ziel haben.
Ein Laufgewicht ist zulässig.

C.9.2.2 **Visierung**

Jede offene Visierung mit einer Visierlänge von maximal 8,5 Zoll (215,9 mm) ist zugelassen.
Die Visierung darf nicht nach vorne über die Laufmündung hinausragen.

C.9.2.3 **Kaliber**

ab Kaliber .35

C.9.2.4 **Munition**

150 Patronen
Alle Geschossformen im Rahmen der gültigen Gesetze sind zugelassen.

Die Munition darf nur so schwach laboriert sein, dass die Selbstladefunktion der Waffe erhalten bleibt.

C.9.2.5 **Ablauf**

Matches 1-5 (Ziff. C.8.2)

	C	Sportordnung	BDMP-Handbuch
	Kurzwaffen-Disziplinen		

C.9.3 Distinguished Pistol Match

C.9.3.1 Waffe

Fabrikmäßig hergestellte halbautomatische Pistole. Die Lauflänge beträgt maximal 5". Das Abzugsgewicht beträgt mindestens 1360 Gramm (international: 3,5 engl. Pfund / 1589 Gramm) im „single action“ oder bei Waffen, die ausschließlich über „double action“ verfügen.

Griffschalen dürfen durch gleichartige (Form und Größe), z.B. Pachmayr, ersetzt werden. Sportgriffe sind nicht zulässig. Klebebänder oder sonstige Ummantelungen des Griffstückes sind nicht erlaubt. Fingerrillen oder Überziehgriffe sind nur erlaubt, wenn die Originalwaffe damit ausgestattet ist.

Zubehörteile anderer Hersteller sind erlaubt, soweit sie in Material, Form und Abmessungen dem Original entsprechen. Ersatzläufe dürfen nicht länger als das Original sein. Weitere externe Veränderungen sind (mit Ausnahme der Visierung) nicht erlaubt.

Es dürfen keine internen Veränderungen vorgenommen werden, welche die werksseitigen Sicherungseinrichtungen der Waffe beeinträchtigen.

C.9.3.2 Visierung

offen

Korn: fest

Kimme: fest oder verstellbar, beliebiger Hersteller

C.9.3.3 Kaliber

ab .35

C.9.3.4 Munition

60 Patronen

Standardfabrikmunition oder vergleichbare Handlaborierung. Wadcutter sind nicht zugelassen.

C.9.3.5 Ablauf

Match 5 (Ziff. C.8.2)

**C.9.4** Open Match**C.9.4.1** **Waffe**

Beliebige halbautomatische Pistole oder Revolver

C.9.4.2 **Visierung**

frei; auch optische und elektronische, soweit gesetzlich zulässig

C.9.4.3 **Kaliber**

Revolver: ab .32

Pistole: ab .35


C.9.4.4 **Munition**

60 Schüsse

Alle Geschossformen im Rahmen der gültigen Gesetze sind zugelassen.

C.9.4.5 **Ablauf**

Match 5 (Ziff. C.8.2)

C		Sportordnung Kurzwaffen-Disziplinen	BDMP-Handbuch
----------	--	--	----------------------

C.9.5 Distinguished Revolver Match

C.9.5.1 Waffe

Revolver, Lauflänge maximal 6 Zoll.

Die Waffe muss in der Lage sein, Standardmunition des Kalibers .38 Spec. mit 158 grs. Rundkopfgeschoss zu verschießen.

Es sind nur fabrikgefertigte Revolver ohne äußere Veränderungen zugelassen.

Griffschalen dürfen verändert oder ausgetauscht werden, um die Handlage zu verbessern oder um das Nachladen zu erleichtern. Die Griffgröße darf die folgenden Maße nicht überschreiten:

Basis 45 mm x 60 mm / Höhe 120 mm. Klebebänder oder sonstige Ummantelungen des Griffstückes oder Zusatzgewichte sind nicht erlaubt.

Es ist zulässig, den Abzug zu überarbeiten. Im „single action“ muss ein Abzugsgewicht von 1135 Gramm (2,5 engl. Pfund) gehalten werden können.

Die Kammern dürfen angefasst werden.

Andere Abänderungen vom werksseitigen Zustand sind nicht zugelassen. Das Hinzufügen oder Weglassen von Teilen, insbesondere das Entfernen von Teilen der Sicherheitseinrichtungen, ist nicht zulässig.

Speziell verboten sind Mündungsbremsen und ähnliche Einrichtungen, die ein ruhigeres Schussverhalten der Waffe zum Ziel haben.

C.9.5.2 Visierung

offen

Kimme: verstellbar oder fest

Korn: fest; Austausch gegen ein anderes Korn aus dem Lieferprogramm des Herstellers ist erlaubt.



C.9.5.3 Kaliber (Waffe)
.38/ .357

C.9.5.4 Munition
60 Patronen .38 Special

Das Geschossgewicht muss 158 grs. Betragen.
Wadcuttergeschosse sind nicht zugelassen. Ansonsten sind
alle Geschossformen im Rahmen der gültigen Gesetze erlaubt.

Der Impuls der Handlaborierung muss handelsüblichen
Laborierungen des Kalibers .38 Spec. / 158 grs. Blei-Rundkopf
entsprechen.

C.9.5.5 Ablauf
Match 5 (Ziff. C.8.2)

	C	Sportordnung	BDMP-Handbuch
	Kurzwaffen-Disziplinen		

C.9.6 Standard Revolver 4“

C.9.6.1 Waffe

Revolver, Lauflänge maximal 4 Zoll.

Die Waffe muss in der Lage sein, Standardmunition des Kalibers .38 Special mit 158 grs. Rundkopfgeschoss zu verschießen.

Es sind nur fabrikgefertigte Revolver ohne äußere Veränderungen zugelassen.

Griffschalen dürfen verändert oder ausgetauscht werden, um die Handlage zu verbessern oder um das Nachladen zu erleichtern. Die Griffgröße darf die folgenden Maße nicht überschreiten:

Basis 45 mm x 60 mm / Höhe 120 mm. Klebebänder oder sonstige Ummantelungen des Griffstückes oder Zusatzgewichte sind nicht erlaubt.

Die Kammern dürfen angefasst werden.

Es dürfen keine internen Veränderungen vorgenommen werden, welche die werksseitigen Sicherheitseinrichtungen der Waffe beeinträchtigen.

Speziell verboten sind Mündungsbremsen oder ähnliche Einrichtungen, die ein ruhigeres Schussverhalten der Waffe zum Ziel haben.

Bei der Bestimmung, ob eine Waffe zugelassen ist, muss beachtet werden, dass diese Disziplin ausschließlich für absolut serienmäßige und unveränderte Waffen gedacht ist.

C.9.6.2 Visierung

offen

Kimme: verstellbar oder fest

Korn: fest, Austausch gegen ein anderes Korn aus dem Lieferprogramm des Herstellers ist erlaubt.

C.9.6.3 Kaliber (Waffe)

.38/ .357

C.9.6.4 Munition

48 Patronen .38 Special



Das Geschossgewicht muss 158 grs. betragen.
Wadcuttergeschosse sind nicht zugelassen. Ansonsten sind alle Geschossformen im Rahmen der gültigen Gesetze erlaubt. Der Impuls der Handlaborierung muss handelsüblichen Laborierungen des Kalibers .38 Spec. / 158 grs. Blei-Rundkopf entsprechen.

C.9.6.5 Ablauf

Es darf nur double action geschossen werden.

Station 1	3 Meter/Yards (*) 6 Schüsse	8 Sekunden stehend frei, einhändig
Station 2	7 Meter/Yards 12 Schüsse	20 Sekunden stehend frei, ein- oder beidhändig
Station 3	15 Meter/Yards 12 Schüsse	20 Sekunden stehend frei, ein- oder beidhändig
Station 4	25 Meter/Yards 6 Schüsse	90 Sekunden kniend, Pfosten ist zu benutzen!
	6 Schüsse	(seitliche Begrenzungslinie ist zu beachten) stehend, linke Hand, Pfosten links
	6 Schüsse	stehend, rechte Hand, Pfosten rechts

*) Sollte der Stand für derartige Entfernungen nicht zugelassen sein, wird die Station auf die kürzeste zulässige Distanz geschossen.

C	Sportordnung Kurzwaffen-Disziplinen	BDMP-Handbuch
----------	--	----------------------

C.9.7 Standard Revolver 2.75“

Beachte Ziffer C.1.5

C.9.7.1 Waffe

Revolver, Lauflänge maximal 2,75 Zoll.

Die Waffe muss in der Lage sein, Standardmunition des Kalibers .38 Special mit 158 grs. Rundkopfgeschoss zu verschießen.

Es sind nur fabrikgefertigte Revolver ohne äußere Veränderungen zugelassen.

Griffschalen dürfen verändert oder ausgetauscht werden, um die Handlage zu verbessern oder um das Nachladen zu erleichtern. Die Griffgröße darf die folgenden Maße nicht überschreiten:

Basis 45mm x 60mm / Höhe 120mm. Klebebänder oder sonstige Ummantelungen des Griffstückes oder Zusatzgewichte sind nicht erlaubt.

Die Kammern dürfen angefasst werden.

Es dürfen keine internen Veränderungen vorgenommen werden, welche die werksseitigen Sicherheitseinrichtungen der Waffe beeinträchtigen.

Speziell verboten sind Mündungsbremsen oder ähnliche Einrichtungen, die ein ruhigeres Schussverhalten der Waffe zum Ziel haben.

Bei der Bestimmung, ob eine Waffe zugelassen ist, muss beachtet werden, dass diese Disziplin ausschließlich für absolut serienmäßige und unveränderte Waffen gedacht ist.

C.9.7.2 Visierung

offen

Kimme: verstellbar oder fest

Korn: fest; Austausch gegen ein anderes Korn aus dem Lieferprogramm des Herstellers erlaubt.

C.9.7.3 Kaliber (Waffe)

.38/ .357

**C.9.7.4 Munition**

48 Patronen .38 Special

Das Geschossgewicht muss 158 grs. Betragen.

Wadcuttergeschosse sind nicht zugelassen. Ansonsten sind alle Geschossformen im Rahmen der gültigen Gesetze erlaubt.


Der Impuls der Handlaborierung muss handelsüblichen Laborierungen des Kalibers .38 Spec. / 158 grs. Blei-Rundkopf entsprechen.

C.9.7.5 Ablauf

Es darf nur double action geschossen werden.

Station 1	3 Meter/Yards (*) 6 Schüsse	8 Sekunden stehend frei, einhändig
Station 2	7 Meter/Yards 12 Schüsse	20 Sekunden stehend frei, ein- oder beidhändig
Station 3	15 Meter/Yards 12 Schüsse	20 Sekunden stehend frei, ein- oder beidhändig
Station 4	25 Meter/Yards 6 Schüsse	90 Sekunden kniend, Pfosten ist zu benutzen! (seitliche Begrenzungslinie ist zu beachten)
	6 Schüsse	stehend, linke Hand, Pfosten links
	6 Schüsse	stehend, rechte Hand, Pfosten rechts

*) Sollte der Schießstand für derartige Entfernungen nicht zugelassen sein, wird die Station auf die kürzeste zulässige Distanz geschossen.

	C	Sportordnung	BDMP-Handbuch
		Kurzwaffen-Disziplinen	

C.9.7.6 Standard Revolver 2,75“ 5 shot

Griffschalen dürfen verändert oder ausgetauscht werden, um die Handlage zu verbessern oder um das Nachladen zu erleichtern. Die Griffgröße darf die folgenden Maße nicht überschreiten:

Basis 45 mm x 60 mm / Höhe 120 mm. Klebebänder oder sonstige Ummantelungen des Griffstückes oder Zusatzgewichte sind nicht erlaubt.

Bei der Bestimmung, ob eine Waffe zugelassen ist, muss beachtet werden, dass diese Disziplin ausschließlich für absolut serienmäßige und unveränderte Waffen gedacht ist.

Dieser Wettkampf kann als gesondertes Match für fünfgeschüssige Waffen ausgetragen werden.

Zugelassen sind für diese Wettkampffart ausschließlich fünfgeschüssige Revolver mit einer Lauflänge von max. 2,75“.

Ziffern C.9.7.1 - C.9.7.5 gelten auch für diese Wettkampffart.

Der Ablauf entspricht den Stationen 1-4 der Ziffer C.9.7.5. Die Anzahl der Schüsse jeder Station bzw. Anschlagart werden auf fünf reduziert. Die Gesamtzahl der Schüsse beträgt 40.

C.9.8 Standard Semi-Automatic Pistol

C.9.8.1 Waffe

In einer Serie von mindestens 1.000 Stück, fabrikmäßig hergestellte und offiziell vertriebene, halbautomatische Pistole.

Die maximale Lauflänge beträgt 5,5“.

Fingerrillen und Überziehgriffe sind erlaubt.

Das Abzugsgewicht beträgt mindestens 1360 Gramm (international: 3,5 engl. Pfund / 1589 Gramm) im „single action“ oder bei Waffen, die ausschließlich über „double action“ verfügen.

Die einzig erlaubte Modifikation: Gummipuffer für den Magazinboden.

Ersatzgriffschalen müssen die gleiche Grösse und das gleiche Design haben wie die Seriengriffschalen; das gilt auch für die Stärke. Daumenauflagen sind nicht erlaubt.



Bei der Bestimmung, ob eine Waffe zugelassen ist, muss beachtet werden, dass diese Disziplin ausschließlich für absolut serienmäßige und unveränderte Waffen gedacht ist.

C.9.8.2 Visierung

Nur feste Visierung.

Die Visierung des Serienherstellers kann durch eine andere feste, auch eine solche mit Farbpunkten oder eine leuchtende (soweit gesetzlich erlaubt) ausgetauscht werden.

C.9.8.3 Kaliber

ab .35


C.9.8.4 Munition

48 Patronen Großkalibermunition. Wadcuttergeschosse sind nicht zugelassen. Handlaborierungen müssen die Energie von handelsüblichen Gebrauchsladungen erreichen.

C.9.8.5 Ablauf

Station 1	3 Meter/Yards (*) 6 Schüsse	8 Sekunden stehend frei, einhändig
Station 2	7 Meter/Yards 12 Schüsse	20 Sekunden stehend frei, ein- oder beidhändig
Station 3	15 Meter/Yards 12 Schüsse	20 Sekunden stehend frei, ein- oder beidhändig
Station 4	25 Meter/Yards 6 Schüsse	90 Sekunden kniend, Pfosten ist zu benutzen! (seitliche Begrenzungslinie ist zu beachten)
	6 Schüsse	stehend, linke Hand, Pfosten links
	6 Schüsse	stehend, rechte Hand, Pfosten rechts

*) Sollte der Schießstand für derartige Entfernungen nicht zugelassen sein, wird die Station auf die kürzeste zulässige Distanz geschossen.

C	 Sportordnung Kurzwaffen-Disziplinen	BDMP-Handbuch
----------	---	----------------------

C.9.9 Open Match 1500

C.9.9.1 Waffe

Beliebige halbautomatische Pistole oder Revolver mit einer Lauflänge von maximal 6 Zoll. Ein Doppelstart ist nicht möglich. Kompensatoren und Mündungsbremsen sind zugelassen und werden nicht auf die Lauflänge angerechnet. Es dürfen keine externen oder internen Veränderungen vorgenommen werden, welche die werksseitigen Sicherungseinrichtungen der Waffe beeinträchtigen.

C.9.9.2 Visierung

Ausschließlich optisch und elektronisch, soweit gesetzlich zulässig. Die Visierung darf nicht nach vorne über die Laufmündung hinausragen.

C.9.9.3 Kaliber

Revolver: ab Kaliber .32
Pistole: ab Kaliber .35

C.9.9.4 Munition

150 Patronen
Alle Geschossformen im Rahmen der gültigen Gesetze sind zugelassen.

C.9.9.5 Ablauf

Matches 1-5 (Ziff. C.8.2)



C.10 Single Action Revolver 1 (SAR 1)

C.10.1 Waffe

Alle unveränderten Single Action Revolver, die zum Verschießen von Metallpatronen mit Nitrotreibladungspulver eingerichtet sind.

- a) Visierung
Die starre Visierung muss aus einer Zielrinne im Rahmen und einem festen Korn bestehen und muss in Form und Größe dem Original entsprechen.
- b) Abzug
Der Abzug muss dem Original entsprechen. Der Abzugswiderstand im Moment der Auslösung darf nicht geringer als 1000 g sein.
- c) Griffschalen
Die Originalgriffschalen dürfen durch gleichwertige ersetzt werden. Hartgummigriffschalen sind nicht erlaubt. orthopädische Griffe und Sportgriffe sind nicht zulässig.

C.10.2 Kaliber

Kaliber .24 bis .455

C.10.3 Munition

Handelsübliche und wiedergeladene Munition ist zulässig.

Blei-, Teilmantel-, Vollmantelgeschosse, Geschosse mit einem galvanischen oder Kunststoffüberzug sind zulässig. Nicht zugelassen sind Wadcuttergeschosse.

C.10.4 Anschlag


Ein- oder beidhändiger Anschlag

C.10.5 Scheibe

ISSF Scheibe 25m/50m Pistole, die im Zentrum mit einem kreisrunden weißen Aufkleber von max. 45mm Ø versehen werden darf.

C.10.6 Scheibenentfernung

25 m (+/- 0,1 m)

C		Sportordnung	BDMP-Handbuch
		Kurzwaffen-Disziplinen	

C.10.7 Schusszahl / Schießzeit

15 Schüsse in 3 Serien zu je 5 Schüsse; 1 Serie = 5 min.

Probeschüsse: 5 Schüsse in 5 min.

C.10.8 Schießbrille

Eine Schießbrille jeglicher Art darf verwendet werden.

C.10.9 Auswertung

Die Auswertung erfolgt nach den Regeln unter A.4.12 (Allgemeine Regeln).



C.11 Single Action Revolver 2 (SAR 2)

C.11.1 Waffe

Alle Single Action Revolver, die zum Verschießen von Metallpatronen mit Nitrotreibladungspulver eingerichtet sind.

- a) Visierung
Offen, Mikrometervisierung ist zulässig.
- b) Abzug
Der Abzug muss dem Original entsprechen. Der Abzugswiderstand im Moment der Auslösung darf nicht geringer als 1000 g sein.
- c) Grifffschalen
Die Originalgrifffschalen dürfen durch verbesserte ersetzt werden. orthopädische Griffe und Sportgriffe sind nicht zulässig.

C.11.2 Kaliber

Kaliber .24 bis .455

C.11.3 Munition

Handelsübliche und wiedergeladene Munition ist zulässig. Blei-, Teilmantel-, Vollmantelgeschosse, Geschosse mit einem galvanischen oder Kunststoffüberzug sind zulässig. Nicht zugelassen sind Wadcuttergeschosse.

C.11.4 Anschlag

Ein- oder beidhändiger Anschlag

C.11.5 Scheibe

ISSF Scheibe 25m/50m Pistole, die im Zentrum mit einem kreisrunden weißen Aufkleber von max. 45mm Ø versehen werden darf.

C.11.6 Scheibenentfernung

25 m (+/- 0,1 m)

C.11.7 Schusszahl / Schießzeit

15 Schüsse in 3 Serien zu je 5 Schüsse; 1 Serie = 5 min.



Probeschüsse: 5 Schüsse in 5 min.

C.11.8 Schießbrille

Eine Schießbrille jeglicher Art darf verwendet werden.

C.11.9 Auswertung

Die Auswertung erfolgt nach den Regeln unter A.4.12 (Allgemeine Regeln).

BDMP-Handbuch	Sportordnung	C
Kurzwaffen-Disziplinen		



C.12 Dienstrevolver 1 (DR 1)

C.12.1 Waffe

Alle unveränderten Dienstrevolver mit einer Lauflänge nicht unter 3" und einer maximalen Lauflänge von 4" unabhängig von ihrem Einführungsjahr, und unveränderte Dienstrevolver, welche vor 1945 eingeführt wurden unabhängig von ihrer Lauflänge, jedoch nicht unter 3", sind zugelassen.

- a) Visierung
Die Visierung muss dem Original entsprechen.
- b) Abzug
Das Abzugsgewicht muss mindestens 1360 g betragen
- c) Griffschalen
Die Originalgriffschalen dürfen durch verbesserte ersetzt werden. orthopädische Griffe und Sportgriffe sind nicht zulässig.

C.12.2 Kaliber

Kaliber .30 bis .456

C.12.3 Munition

Handelsübliche und wiedergeladene Munition ist zulässig. Alle Geschossformen sowie Blei-, Mantel-, Teilmantel- und Vollmantelgeschosse und Geschosse mit einem galvanischen Überzug oder Kunststoffüberzug sind zulässig. Wadcutter-Geschosse sind nicht zulässig!

C.12.4 Anschlag


Ein- oder beidhändiger Anschlag

C.12.5 Scheibe

ISSF Scheibe 25m/50m Pistole, die im Zentrum mit einem kreisrunden weißen Aufkleber von max. 45mm Ø versehen werden darf.

C.12.6 Scheibenentfernung

25 m (+/- 0,1 m)

C		Sportordnung	BDMP-Handbuch
		Kurzwaffen-Disziplinen	

C.12.7 Schusszahl / Schießzeit

Wertung: 15 Schüsse in 3 Serien zu je 5 Schüsse; 1 Serie = 5 min.

Probeschüsse: 5 Schüsse in 5 min.

C.12.8 Schießbrille

Eine Schießbrille jeglicher Art darf verwendet werden.

C.12.9 Auswertung

Die Auswertung erfolgt nach den Regeln unter A.4.12 (Allgemeine Regeln).



C.13 Sportpistole 1 (SP 1)

C.13.1 Waffe

Alle Revolver und halbautomatische Pistolen sind zugelassen.

a) Visierung

Die Visierung besteht aus zwei Zielmitteln (Kimme und Korn). Der Abstand zwischen Kimme und Korn darf 220 mm nicht überschreiten.

Die Visierung darf verstellbar sein.

b) Abzug

1000 g, Triggerstopp ist zulässig.

c) Lauflänge

Die Lauflänge darf 6" (153 mm) nicht überschreiten.

Bis Kaliber .38 (= 9,7 mm) darf die Lauflänge höchstens 153 mm betragen. Bei Kaliber .44 und .45 (= 11,0 mm - 11,5 mm) darf die Lauflänge höchstens 166 mm betragen. Die Mindestlauflänge beim Revolver muss 100 mm betragen.

Bei Pistolen wird die Lauflänge einschließlich Patronenlager, bei Revolvern ausschließlich Trommel gemessen. Mündungsbremsen oder in ähnlicher Art funktionierende Einrichtungen sind nicht gestattet.


d) Gewicht

Das Gewicht der Waffe mit ungeladenem Magazin darf 1400 Gramm nicht überschreiten.

e) Schäftung

Die Stärke des Griffes, gemessen im rechten Winkel zur Laufrichtung, darf 50 mm nicht überschreiten. Das zwischen Daumen und Zeigefinger nach hinten herausragende Horn darf, gemessen von der tiefsten Stelle des Ansatzpunktes, nicht länger als 30 mm sein. Eine Daumenauflage ist gestattet. Eine Ausformung oberhalb des Daumens ist unzulässig; der Daumen muss bei in Schussrichtung gehaltener Waffe frei senkrecht nach oben bewegt werden können.

Eine zur Handseite hin glatte Fläche unter- und oberhalb der

	C	Sportordnung	BDMP-Handbuch
		Kurzwaffen-Disziplinen	

Handkante ist erlaubt. Diese Auflage darf, senkrecht zur Laufachse gemessen, einen Winkel bis max. 90 Grad bilden. Fingermulden an der Vorderseite des Griffes sind erlaubt.

C.13.2 Kaliber

Kaliber .32 bis .455

C.13.3 Munition

Handelsübliche und wiedergeladene Munition ist zulässig. Alle Geschossformen sowie Blei-, Mantel-, Teilmantel- und Vollmantelgeschosse sowie Geschosse mit einem galvanischen Überzug oder einem Kunststoffüberzug sind zulässig.

Hinweis: Die Munition darf nur so schwach laboriert sein, dass die Ladefunktion bei Selbstladepistolen erhalten bleibt.

C.13.4 Anschlag

Einhändiger Anschlag

C.13.5 Scheibe

ISSF Scheibe 25m/50m Pistole

C.13.6 Scheibenentfernung

25 m (+/- 0,1 m)

C.13.7 Schusszahl / Schießzeit

30 Schüsse in 6 Serien zu je 5 Schüsse; 1 Serie = 5 min.
Probeschüsse: 5 Schüsse in 5 min.

C.13.8 Schießbrille

Eine Schießbrille jeglicher Art darf verwendet werden:

C.13.9 Auswertung

Die Auswertung erfolgt nach den Regeln unter A.4.12 und A.3.21 (Allgemeine Regeln).



C.13A Sportpistole 2 (SP 2)

C.13A.1 Waffe

Alle Revolver und halbautomatischen Pistolen in den Kalibern .357 Magnum, .44 Magnum, 9 mm Luger und .45 Auto sind zugelassen.

- a) Visierung
Die Visierung besteht aus zwei Zielmitteln (Kimme und Korn). Der Abstand zwischen Kimme und Korn darf 220mm nicht überschreiten. Die Visierung darf verstellbar sein.
- b) Abzug
1000 g, Triggerstopp ist zulässig.
- c) Lauflänge
Die Lauflänge darf 166 mm (6,5“) nicht überschreiten.
- d) Gewicht
Das Gewicht der Waffe darf mit ungeladenem Magazin bzw. leerer Trommel 1550 g nicht überschreiten. Diese Gewichtsbeschränkung gilt nicht für die Desert Eagle im Kaliber .44 Magnum. Das Gewicht der Desert Eagle darf mit ungeladenem Magazin 2010 g nicht überschreiten.
- e) Schäftung
Eine Daumenauflage ist gestattet, wobei der Daumen frei nach oben bewegt werden können muss. Eine Handkantenauflage ist erlaubt. Fingermulden an der Vorderseite des Griffes sind erlaubt.

C.13A.2 Kaliberklassen

Kaliber
9 mm Luger
.45 Auto
.357 Magnum
.44 Magnum

In den einzelnen Kaliberklassen können Revolver **und** Pistolen, welche dem Kaliber entsprechen, geschossen werden!



C

Sportordnung

Kurzwaffen-Disziplinen

BDMP-Handbuch

C.13A.3 Munition und Mindestimpuls

Handelsübliche und wiedergeladene Munition in den unter **C.13A.2** angegebenen Kalibern ist zulässig.

Alle gebräuchlichen Geschossformen und Materialien sind zulässig.

Die verwendete Munition muss aus der eigenen Waffe folgende Mindestimpulse erreichen:

Kaliber	Mindestimpuls
9mm Luger	250
.45 Auto	300
.357 Magnum	350
.44 Magnum	400

Der Mindestimpuls (MIP) errechnet sich nach folgender Formel:
 $MIP = 0,1 \times \text{Geschossgewicht (g)} \times \text{Mündungsgeschwindigkeit (m/sek)}$.

Stichprobenartige Messungen des MIP bleiben dem Veranstalter überlassen.

C.13A.4 Anschlag

Stehend frei, ein- oder beidhändiger Anschlag.

C.13A.5 Scheibe

ISSF Scheibe 25m/50m Pistole

C.13A.6 Scheibenentfernung

25 m (+/- 0,1 m)

C.13A.7 Schusszahl / Schießzeit

30 Schüsse in 6 Serien zu je 5 Schuss; 1 Serie = 5 min.

Probeschüsse: 5 Schüsse in 5 min.

C.13A.8 Schießbrille

Eine Schießbrille jeglicher Art darf verwendet werden.

Eine Schutzbrille muss getragen werden. Die Schießbrille kann, wenn sie bestimmte Kriterien erfüllt, die Schutzbrille ersetzen.

C.13A.9 Auswertung

Die Auswertung erfolgt nach den Regeln unter A.3.21 und A.4.12 (Allgemeine Regeln)

**C.14 Bianchi Cup (BC)****C.14.1 Waffe**

- a) Bianchi Offene Klasse
Beliebige halbautomatische Pistole oder Revolver ab Kaliber .354 (9 mm) mit einer Mindestlauflänge von 4" (101,6 mm) und beliebigem Griff ohne Handballenauflage sind zugelassen.
Kompensatoren sind zugelassen.
- b) Bianchi Standard Klasse
wie a) jedoch Laufänge: 4"(101,6 mm) < 8,5" (215,9 mm), Kompensatoren, Sportgriffe und orthopädische Griffe sind nicht zugelassen
Veränderungen am Abzug sind erlaubt.

Veränderungen an der Waffe, mit Ausnahme der Visiereinstellung in der offenen Klasse, sind während des Wettkampfes (Match I-IV) nicht erlaubt.

C.14.2 Visierung

- a) Bianchi Offene Klasse
Visierung beliebig
- b) Bianchi Standard Klasse
Nur offene Visierungen sind zugelassen.

	C	Sportordnung	BDMP-Handbuch
	Kurzwaffen-Disziplinen		

C.14.3 Zusammenfassung der Regeln zu Waffe, Visierung und Kaliber

	Offene Klasse	Standard Klasse
Waffe	Pistole und Revolver	Pistole und Revolver
Kaliber	> 9 mm Luger / .38 Special	> 9 mm Luger / .38 Special
Lauflänge	> 4"(101,6)	4"(101,6 mm) 8,5" (215,9 mm)
Magazin/ Trommelkapazität	beliebig	beliebig
Waffengewicht	beliebig	beliebig
Abzugsgewicht	beliebig	beliebig
Kompensator	erlaubt	nicht erlaubt
Optische Zielmittel	erlaubt	nicht erlaubt
Griff	beliebig	keine Handballenauflage

C.14.4 Munition

Handelsübliche und wiedergeladene Munition ist zulässig.

Die Munition muss den Sicherheitsbestimmungen genügen und darf den Maximaldruck, der für das jeweilige Kaliber gesetzlich vorgegeben ist, nicht übersteigen.

Die gesamte Munition, die vom Schützen während des Turniers verwendet wird, muss identisch sein.

Die gesamte Munition, die während des Turniers geschossen wird, muss den Faktor von 120.000 erreichen. Dieser Faktor errechnet sich aus dem Geschossgewicht gewogen in grains x Geschossgeschwindigkeit gemessen in feet per second (maximal 2 Meter vor der Mündung gemessen). Dieser Faktor wird mit Hilfe eines Chronographen, der auf der Anlage aufgestellt ist, ermittelt. Die Überprüfung des Faktors kann vom Matchdirector während des Schießens stichprobenweise angeordnet werden.

Die Überprüfung erfolgt in folgenden Schritten:

Von der eingesammelten Munition (6 Schüsse je Übung) des



Schützen wird das Geschossgewicht durch Wiegen ermittelt. Die Geschossgeschwindigkeit wird durch drei Schüsse aus der Waffe des Schützen gemessen. Der Durchschnittswert muss mindestens einen Faktor von 120.000 erreichen. Bei Unterschreitung des Wertes werden nochmals drei Patronen verschossen. Sollte der Durchschnittswert der drei höchsten Werte der sechs Messungen immer noch nicht den Mindestwert erreichen, hat der Schütze die Möglichkeit selbst zu bestimmen ob noch eine Messung durchgeführt wird, oder ob von einer neuen Patrone nochmals das Geschossgewicht ermittelt wird. Wird der Mindestfaktor danach nicht erreicht, bedeutet dies die Disqualifikation des Schützen vom Wettkampf.

C.14.5 Ziele

Bianchi-Scheibe NRA D-1 (Pappscheibe) Matches I, II + III
Falling Plates (Stahlscheiben) ca.Ø 20 cm (8“) Match IV

C.14.6 Stellung


Die Waffe muss komplett geholstert sein, bevor der Schütze das Signal zum Schießen erhält. Alle am Holster vorhandenen Sicherungen (Bügel, Schlaufen und Druckknöpfe) müssen angelegt werden.

In der Fertigposition muss der Schütze aufrecht stehen und die Hände mindestens in Schulterhöhe halten.
Beim Match II „Shooting Frame Event“ müssen beide Handinnenflächen zusätzlich den Schießrahmen berühren (außen!).

Die Schießposition ist dem Schützen freigestellt, mit der Ausnahme, dass der Schütze während der einzelnen Serien ständig Bodenkontakt haben muss.

Der Schütze darf den gekennzeichneten Standbereich nicht überschreiten, anderenfalls wird dies mit je 10 Ringen Punktabzug pro Schuss gewertet.

Der Schütze darf auf jeder Schießposition (Entfernung) einen Probeanschlag durchführen. Im Match II darf der Schütze nur auf einer Entfernung jeweils einmal pro Seite eine Probeanschlag durchführen. Nach jedem Kommando „Ready“

C	 Sportordnung Kurzwaffen-Disziplinen	BDMP-Handbuch
---	---	----------------------

durch den Range Officer, darf der Schütze die Waffe nur dann noch mal aus dem Holster nehmen, gegebenenfalls nachladen, kontrollieren o.ä. wenn er das Kommando „Ready“ gegenüber dem Range Officer mit „not ready“ verneint hat. Dabei dürfen jedoch keine weiteren Anschlagübungen vorgenommen werden. Bei Verstößen wird der Schütze einmalig verwarnet, bei weiteren Verstößen wird jeder Verstoß mit 10 Punkten Abzug geahndet. Der Range Officer kann darüber hinaus auch bei absichtlichem Verzögern des Ablaufes Verwarnungen oder bei Wiederholung der Verzögerung Punktstrafen aussprechen. Der Gesamttablauf an einer Stage sollte 10 Minuten nicht überschreiten.

Es liegt in der alleinigen Verantwortlichkeit des Schützen, sich mit der Fertigposition vertraut zu machen. Jede Verletzung dieser Regeln wird vom Range Officer als Fehler vermerkt. Dies hat Punktabzug zur Folge. Der Range Officer ist nicht verpflichtet, die Schützen vor oder während des Matches auf ihre Fehlhaltung hinzuweisen.

Folgende Besonderheiten gelten für die Standardklasse:

Beim Match I darf sich der Schütze auf der 45 Meter Distanz hinlegen. Die Waffe darf dabei den Boden berühren.

Beim Match II („Stehend, freihändig“) dürfen weder die Hände des Schützen noch die Waffe die Schießrahmen berühren.

C.14.7 Ablauf

Alle Störungen gehen zu Lasten des Schützen. Bei technischen Problemen kann der Schütze mit Einverständnis des Ranges Officers die Übung unterbrechen, das Problem beheben und die Übung an der selben Stelle fortsetzen. Bei Gefährdung der Sicherheit kann der Range Officer die Behebung des Problems Anordnen oder den Schützen vom Wettkampf disqualifizieren.

Kommandos des Leitenden

Die Kommandos werden in Angleichung an die Regeln der NRA in englischer Sprache erteilt.

Bei nationalen Wettkämpfen (z.B. regionale Wettkämpfe, Landesmeisterschaften, Deutsche Meisterschaft) können die Kommandos der Range Officer auch in deutsch erfolgen. Sie



lauten dann:

Load and make ready ready stand by	Laden und fertigmachen Ist der Schütze bereit Achtung (Start)
--	---

danach erfolgt das Startsignal.

Wenn die jeweilige Übung beendet ist, erfolgen durch den Range Officer die Kommandos:

Unload and show clear Holster the gun	Waffe entladen und vorzeigen Waffe holstern oder im Transportbehälter verstauen!
--	--

Danach überprüft der Leitende, ob alle Waffen ordnungsgemäss verstaut sind. Ist dies der Fall, so ist der Sicherheitszustand hergestellt. Erst jetzt darf der Schütze die Schießposition verlassen.

Match I

2 Bianchi-Scheiben (NRA D-1)
4 Durchgänge auf unterschiedlichen Entfernungen
48 Schüsse gesamt

Die Scheibenoberkanten verlaufen ca. 180 cm über dem Boden. Die Scheiben stehen ca. 90 cm auseinander, Außenkante zu Außenkante gemessen. Es werden 4 voneinander getrennte Durchgänge geschossen:

Station 1 - Entfernung 9 m

2 Schüsse	in 3 Sekunden	je Scheibe 1 Schuss
4 Schüsse	in 4 Sekunden	je Scheibe 2 Schüsse
6 Schüsse *)	in 8 Sekunden	je Scheibe 3 Schüsse

*) hier muss der Schütze einhändig mit seiner linken Hand schießen, ohne Unterstützung durch den starken Arm oder die starke Hand. Der Schütze darf fertigladen und mit der rechten Hand die Waffe aus dem Holster ziehen. Jeder Schuss muss aber mit der linken Hand abgefeuert werden.



C

Sportordnung

Kurzwaffen-Disziplinen

BDMP-Handbuch

Für Linkshänder ist die Waffenhaltung entsprechend zu ändern.

Station 2 - Entfernung 14 m

2 Schüsse	in 4 Sekunden	je Scheibe 1 Schuss
4 Schüsse	in 5 Sekunden	je Scheibe 2 Schüsse
6 Schüsse	in 6 Sekunden	je Scheibe 3 Schüsse

Station 3 - Entfernung 23 m

2 Schüsse	in 5 Sekunden	je Scheibe 1 Schuss
4 Schüsse	in 6 Sekunden	je Scheibe 2 Schüsse
6 Schüsse	in 7 Sekunden	je Scheibe 3 Schüsse

Station 4 - Entfernung 45 m

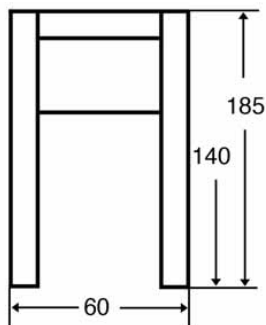
2 Schüsse	in 7 Sekunden	je Scheibe 1 Schuss
4 Schüsse	in 10 Sekunden	je Scheibe 2 Schüsse
6 Schüsse	in 15 Sekunden	je Scheibe 3 Schüsse

Match II

- 2 Bianchi-Scheiben (NRA D-1)
- 4 Durchgänge auf unterschiedlichen Entfernungen
- 48 Schüsse gesamt

Geschossen wird aus einer Position an einem Schießrahmen, bestehend aus zwei 185 cm hohen Pfosten, deren Außenkanten 60 cm voneinander entfernt und die aus Stabilitätsgründen durch zwei Querverstrebungen in 185 cm und 140 cm Höhe miteinander verbunden sind. Die Begrenzung der Schussposition hinter diesem Schießrahmen ist 60 cm breit und 90 cm lang. Der Schütze muss während der Schussabgabe vollkommen innerhalb der Begrenzung stehen.

Der Abstand der Symmetrielinien der beiden Scheiben beträgt 228,7 cm, wobei sie zu einer gedachten Mittellinie des Schießrahmens symmetrisch angeordnet sind.


Skizze *Shooting Frame*


Zeit: 10 min

Station 1 - Entfernung 9m

- | | | |
|-----------|---------------|---------------------------------|
| 6 Schüsse | in 5 Sekunden | auf die rechte (linke) Scheibe. |
| 6 Schüsse | in 5 Sekunden | auf die linke (rechte) Scheibe. |

Station 2 - Entfernung 14m


- | | | |
|-----------|---------------|---------------------------------|
| 6 Schüsse | in 6 Sekunden | auf die rechte (linke) Scheibe. |
| 6 Schüsse | in 6 Sekunden | auf die linke (rechte) Scheibe. |

Station 3 - Entfernung 23m

- | | | |
|-----------|---------------|---------------------------------|
| 6 Schüsse | in 7 Sekunden | auf die rechte (linke) Scheibe. |
| 6 Schüsse | in 7 Sekunden | auf die linke (rechte) Scheibe. |

Station 4 - Entfernung 32m

- | | | |
|-----------|---------------|---------------------------------|
| 6 Schüsse | in 8 Sekunden | auf die rechte (linke) Scheibe. |
| 6 Schüsse | in 8 Sekunden | auf die linke (rechte) Scheibe. |

C	 Sportordnung Kurzwaffen-Disziplinen	BDMP-Handbuch
----------	---	----------------------

Match III

2 Bianchi-Scheiben

4 Durchgänge auf unterschiedlichen Entfernungen

48 Schüsse gesamt

In 4 voneinander getrennten Durchgängen, Entfernung siehe unten, wird auf eine bewegliche Scheibe geschossen. Die Scheibe bewegt sich dabei von rechts nach links und umgekehrt mit einer Geschwindigkeit von 3,0 m/sec. über eine Gesamtlänge von 18 m am Schützen vorbei. Die Schussposition befindet sich genau auf der Mittellinie der Schneise und ist 90 x 90 cm gross. Hebt der Schütze beide Hände mindestens auf Schulterhöhe (Fertigstellung), so signalisiert er damit seine Schießbereitschaft. Das Erscheinen der Scheibe ist das Signal zum Beginn des Durchgangs. Der Durchgang ist beendet, wenn die Scheibe vollständig hinter der Wand verschwunden ist.

Station 1 - Entfernung 9 m

6 Schüsse auf die von rechts nach links laufende Scheibe

6 Schüsse auf die von links nach rechts laufende Scheibe

Station 2 - Entfernung 14 m

6 Schüsse auf die von rechts nach links laufende Scheibe

6 Schüsse auf die von links nach rechts laufende Scheibe

Station 3 - Entfernung 18 m

3 Schüsse auf die von rechts nach links laufende Scheibe

3 Schüsse auf die von links nach rechts laufende Scheibe

3 Schüsse auf die von rechts nach links laufende Scheibe

3 Schüsse auf die von links nach rechts laufende Scheibe

Station 4 - Entfernung 23 m

3 Schüsse auf die von rechts nach links laufende Scheibe

3 Schüsse auf die von links nach rechts laufende Scheibe

3 Schüsse auf die von rechts nach links laufende Scheibe

3 Schüsse auf die von links nach rechts laufende Scheibe

**Match IV**

6 Falling Plates mit einem Durchmesser von ca. 20 cm (8")
 4 Entfernungen
 48 Schüsse

In 4 voneinander getrennten Durchgängen, Entfernung siehe unten, wird auf jeweils 6 Falling Plates geschossen. Der Rand der Platten befinden sich ca. 120 cm über dem Boden. Die Platten stehen 30 cm auseinander, von Rand zu Rand gemessen.

Station 1 - Entfernung 9 m

6 Schüsse	in 6 Sekunden	je Platte 1 Schuss
6 Schüsse	in 6 Sekunden	je Platte 1 Schuss

Station 2 - Entfernung 14 m

6 Schüsse	in 7 Sekunden	je Platte 1 Schuss
6 Schüsse	in 7 Sekunden	je Platte 1 Schuss

Station 3 - Entfernung 18 m

6 Schüsse	in 8 Sekunden	je Platte 1 Schuss
6 Schüsse	in 8 Sekunden	je Platte 1 Schuss

Station 4 - Entfernung 23 m

6 Schüsse	in 9 Sekunden	je Platte 1 Schuss
6 Schüsse	in 9 Sekunden	je Platte 1 Schuss

C.14.8 Zeitnahme

Die Zeitnahme beginnt mit einem akustischen Signal, des automatischen Zeitnehmers und stoppt automatisch mit dem letzten Schuss. Auf Schießanlagen ohne Drehscheibenanlage wird eine Zeitüberschreitung von 0,01 Sekunden als Zeitüberschreitung gewertet.

Bei den beweglichen Zielen wird die Zeit vom vollen Erscheinen bis zum vollen Verschwinden bestimmt.

Jedes akustische Signal wird mit den Worten „Ready“ und „Stand By“ vorbereitet.

C.14.9 Auswertung

In den Matches, in denen Bianchi-Scheiben verwendet werden, erfolgt die Trefferaufnahme so schnell wie möglich durch den Range Officer, oder in einer für die Auswertung eingerichteten

C		Sportordnung	BDMP-Handbuch
	Kurzwaffen-Disziplinen		

Stelle. Das Ergebnis wird durch die Unterschrift des Schützen anerkannt und durch den Auswerter gegengezeichnet. Im Zweifelsfall wird für den Schützen gewertet. Angekratzte Ringe werden hochgewertet. Bei Ringgleichheit entscheidet die Mehrzahl der „X“, danach die Mehrzahl der „10er“, „8er“, und „5er“.

Bei den Falling Plates, erfolgt die Trefferaufnahme durch Zählen der umgefallenen Ziele. Getroffene aber nicht umgefallene Ziele werden nicht gewertet. Jede gefallene Platte wird als „X“ mit 10 Punkten gewertet.

C.14.10 Coaching

Coaching ist nicht erlaubt.

C.14.11 Klasseneinteilung

Bianchi Offene Klasse:

- Schützenklasse (für jeden offen)
- Juniorenklasse (bis 20 Jahre) Ein Schütze wird als Junior gewertet bis zum 31.12. des Kalenderjahres, in welchem er das 20. Lebensjahr vollendet hat.
- Seniorenklasse (ab 50 Jahre) Ein Schütze wird als Seniorschütze gewertet, wenn er zu Beginn des Sportjahres das 50. Lebensjahr vollendet hat.
- Damenklasse

In der Bianchi Standard-Klasse erfolgt keine Klasseneinteilung

Leistungsklassen

High Master	HM	1901 - 1920
Master	MA	1843 - 1900
Expert	EX	1728 - 1842
Sharpshooter	SS	1536 - 1727
Marksman	MM	1 - 1535
Ungraded	UG	

C.14.12 Wettkampfgericht und Proteste

Ein Protest muss sofort mündlich beim Range Officer angemeldet werden. Wenn der Schütze mit dessen Entscheidung nicht einverstanden ist, kann der Protest vom Schützen dem Match Director mündlich vorgetragen werden. Wird auch hier keine Einigung erzielt, wird das Wettkampfgericht einberufen,



welches aus 5 unbeteiligten Schützen besteht und vor dem Wettkampf zu benennen ist. Eine Protestgebühr in Höhe von € 50,- wird nur für Proteste erhoben, die an das Wettkampfgerecht heran getragen werden.

C.14.13 Sicherheitsregeln

Pistolen (ohne Magazin) und Revolver (ohne Munition) müssen im Koffer transportiert werden, und dürfen nur auf ausdrückliche Aufforderung eines Range Officers geholstert werden.

Bei Schießständen, in denen Sicherheitszonen eingerichtet sind, darf der Schütze in diesen Zonen seine Waffe selbstständig aus dem Transportbehältnis entnehmen, damit hantieren und die Waffe holstern. Sobald der Schütze die Sicherheitszone verlassen hat, ist es ihm untersagt, die Waffe aus dem Holster zu entnehmen.

In der Sicherheitszone darf sich keine zugriffsbereite Munition befinden. Zuwiderhandlungen gegen diese Vorschrift gelten als grober Verstoß gegen die Sicherheitsbestimmungen und haben den sofortigen Ausschluss vom gesamten Wettkampf zur Folge.

Die Munition muss den Sicherheitsbestimmungen genügen und darf den Maximaldruck, der für das jeweilige Kaliber gesetzlich vorgegeben ist, nicht übersteigen. Unsichere Holster wie Schulter-, Brust- und Beinholster oder ähnliche Designs sind verboten.

Wenn ein Holstertest auf Anordnung eines Range Officers verlangt wird, muss der Schütze, ohne die Waffe festzuhalten, über ein 30 cm hohes Hindernis springen, um die Sicherheit des Holsters zu demonstrieren.

Während des Wettkampf ist das Tragen eines ausreichenden Augen- und Gehörschutzes vorgeschrieben. Der Holstergürtel muss in der Hose durch die Gürtelschlaufen gezogen sein oder durch zusätzliche Schlaufen oder Klett, fest mit dem Hosengürtel verbunden sein.

C		Sportordnung	BDMP-Handbuch
	Kurzwaffen-Disziplinen		

C.14.14 Strafen

10 Punkte Abzug erfolgen für:

- zu frühes Ziehen der Waffe
- jeden Schuss vor dem akustischen Startsignal
- jeden Schuss nach dem akustischen Stoppsignal
- jede Zuhilfenahme der starken Hand in Match I
- jeden Schuss, der eine Schießrahmen (Shooting Frame) trifft oder streift
- jedes Übertreten der Begrenzung der Schussposition
- jeden Schuss über die angegebene Anzahl
- Verlassen der Fertigposition vor dem Startsignal (nicht Zucken der Hände)

Disqualifikationen können u. a. ausgesprochen werden für:

- jede Art Sicherheitsverstoß
- eine unbeabsichtigte Schussabgabe
- Verlieren der Waffe aus dem Holster, wenn nicht ein anerkanntes technisches Versagen der Ausrüstung nachgewiesen werden kann
- das Tragen von Bekleidung mit provokativem Aufdruck oder von militärischer oder paramilitärischer Kleidung)
- Alkoholgenuss vor oder während des Wettkampfes
- Doping (es gelten die Bestimmungen des IOC/NOK)

C.14.15 Regeländerungen

Der Match Director kann in begründeten Fällen kraft seines Amtes die Regeln ändern.



C.15 Dynamisches Kleinkaliberschießen 1 (DKS 1)

C.15.0 Waffenrechtliche Grundlagen

Das DKS 1 ist ähnlich wie andere Schießsportdisziplinen, z.B. Biathlon, eine Kombination aus Konzentration, Schnelligkeit und Belastung.

Der BDMP betreibt diese Schießsportdisziplin wie alle anderen Disziplinen ausschließlich als sportlichen Wettbewerb.

Der BDMP beabsichtigt nicht, mit dieser oder einer anderen Disziplin die Ausbildung zur kampfmäßigen Verwendung von Schusswaffen vorzunehmen. Deshalb ist der Ablauf aller Schießübungen von DKS 1 so zu gestalten, dass sie nach dem deutschen Waffenrecht nicht als Verteidigungsschießen gelten können.

Der BDMP wird insbesondere folgende Elemente des Verteidigungsschießens nicht in der DKS 1 und anderen Disziplinen dulden:

- ein verdecktes Tragen der Waffen
- das Schießen in der Bewegung des Schützen
- das Benutzen von Deckungen
- das Benutzen von Scheiben oder Zielgegenständen, die Menschen darstellen oder symbolisieren
- das Überwinden von Hindernissen innerhalb des Schießparcours nach Abgabe des ersten Schusses
- die Abgabe von ungezielten Deutschüssen


C.15.1 Waffe

Zugelassen sind alle serienmäßig hergestellten halbautomatischen Pistolen, bei denen der Griff das Magazin aufnimmt und Revolver im Kaliber .22 l.r. (.22 lfB) ohne technische Veränderungen. Das Magazin/die Trommel muss mindestens sechs Patronen aufnehmen. Mündungsbremsen und Kompensatoren sind nicht erlaubt.

Großkaliberpistolen mit einem serienmäßigen Wechselsystem im Originalzustand sind ebenfalls zugelassen. Einsteckläufe sind nicht zugelassen.

Laufgewichte sind zugelassen, sofern sie serienmäßig zu der entsprechenden Waffe oder zum Wechselsystem gehören.

Alle für die jeweilige Waffe serienmäßig hergestellten Griffschalen sind erlaubt. Die Waffen müssen sicher in ein Holster mit verdecktem Abzug passen.

	C	Sportordnung	BDMP-Handbuch
		Kurzwaffen-Disziplinen	

C.15.2 Abzug

Der Abzugswiderstand im Moment der Auslösung darf nicht geringer als 1000 g sein. Abzugsschuhe sind nicht erlaubt.

C.15.3 Kaliber

.22 l.r. (.22 lfB)

C.15.4 Magazine / Speedloader

Die Anzahl der Magazine bzw. Speedloader ist beliebig. Magazintaschen und Behältnisse für Speedloader jeglicher Art sind erlaubt, sofern sie den Schützen nicht behindern. Die Magazintaschen und Behältnisse für Speedloader müssen die Magazine bzw. Speedloader auch in der Bewegung sicher halten.

C.15.5 Holster

Die Verwendung eines Holsters ist zwingend vorgeschrieben. Das Holster muss die Waffe auch in der Bewegung sicher halten. Der Abzug darf nicht frei sein. Das Holster muss auf der Seite der Schusshand direkt am Gürtel befestigt sein.

C.15.6 Visierung

Alle offenen Visierungen, mit denen die entsprechende Waffe oder das Wechselsystem serienmäßig ausgeliefert werden, sind erlaubt.

C.15.7 Schießbrille

Schutzbrillen mit Seitenschutz sind zwingend vorgeschrieben (A.2.2.16). Irisblenden und eine Abdeckscheiben für das nichtzielende Auge sind nicht zugelassen.

C.15.8 Art, Anzahl und Entfernung der Ziele

Die Art und Anzahl der Ziele sowie ihre Entfernungen werden durch die Ausschreibung in Abhängigkeit von den örtlichen Gegebenheiten unter Berücksichtigung von C.15.0 geregelt. Folgende Bedingungen müssen aber eingehalten werden:

- Es dürfen nur Scheiben oder proportionale Verkleinerungen aus dem Handbuch verwendet werden.
- Silhouetten und deren Abbildungen dürfen nicht benutzt werden.
- Die Ziele müssen entsprechend der Schießstandzulassung aufgestellt werden.



- Die Schussentfernung richtet sich nach der Schießstandzulassung, muss aber mindestens 3 m betragen.

C.15.9 Schusszahl und Schießzeit

Die Anzahl der Wertungsschüsse liegt je nach Ausschreibung zwischen 50 und 150. Die Schießzeit richtet sich nach der Ausschreibung. Die für den Wechsel von Station zu Station benötigte Zeit darf nicht in die Schießzeit einfließen.

C.15.10 Trefferbeobachtung und -anzeige

Die Beobachtung aller Kurzzeitserien (Probe- und Wertungsschüsse) nach Beendigung der Serie mit einem Fernglas oder Spektiv ist erlaubt. Ausnahmen hiervon regelt die Ausschreibung.


C.15.11 Kommandos

Die Kommandos sind abhängig von der Art des Schießens und sind in der Ausschreibung aus Sicherheitsgründen zwingend festzulegen.

C.15.12 Ablauf

Der Ablauf wird durch die Ausschreibung verbindlich geregelt. Die DKS-Wettbewerbe bestehen aus mehreren Einzelübungen, deren Resultate zu einem Gesamtergebnis addiert werden.

	1. Übungsschwerpunkt: Konzentration Umsetzung durch Statische Übung	2. Übungsschwerpunkt: Schnelligkeit Umsetzung durch Schießfertigungsübung	3. Übungsschwerpunkt: Belastung Umsetzung durch Dynamische Übung
Zahl der Übungen	1 - 5	1 - 3	1
Schusszahl pro Übung	5 - 10	5 - 20	über 10
Wechsel der Schießposition pro Übung (stehend, kniend, liegend, links oder rechts angeschlagen usw.)	möglich	möglich	erforderlich
Wechsel der Standpositionen	keine	1 - 3	über 2
Zahl der Ziele	1 - 3	1 - 5	über 4

C	 Sportordnung Kurzwaffen-Disziplinen	BDMP-Handbuch
----------	---	----------------------


Es sind drei Hauptübungsarten möglich, die innerhalb des Wettbewerbes einmal oder mehrfach vorgesehen sein können. Dabei sollte das vorstehende Grundschemata Anwendung finden.

C.15.13 Bekleidung

Die Verwendung von Schießmützen ist erlaubt. Flecktarnbekleidung und Uniformierung sind nicht erlaubt und führen zum Ausschluss vom Wettkampf (A.7).

C.15.14 Sicherheitsregeln

Den Anweisungen der Aufsichtspersonen ist Folge zu leisten. Die Waffe darf nur an der Schützenlinie oder im Schützenstand geladen werden. Die Ziele dürfen nur aus der dazu bestimmten Schießbox bzw. dem Schützenstand beschossen werden. Das Schießen darf erst fortgesetzt werden, wenn der Anschlagwechsel vollzogen ist. Das Schießen in der Bewegung ist untersagt. Während der Übung ist die Waffe immer auf den Geschossfang gerichtet. Kein Schütze verlässt den Schießstand, bevor er die Waffe der Aufsichtsperson zur Überprüfung vorgezeigt hat. Die Waffe ist getrennt von der Munition auf den Schießstand zu transportieren bzw. aufzubewahren. Der Veranstalter richtet einen Sicherheitsbereich (Fummelzone) ein, in dem die Waffe dem Transportbehältnis entnommen und geholstert werden kann. Es ist nicht erlaubt, Munition in den Sicherheitsbereich zu verbringen.

BDMP-Handbuch	Sportordnung		C
Kurzwaffen-Disziplinen			

C.15A Dynamisches Kleinkaliberschießen 1 1020 (DKS 1 - 1020)

C.15A.0 Vorbemerkung

Die Disziplin wird in Anlehnung an die Regeln der NASRPC Ireland durchgeführt

C.15A.1 Waffe

Nach C.15.1.

C.15A.2 Visierung

Nach C.15.6., d.h. nur serienmäßige offene Visierungen sind zugelassen.

C.15A.3 Holster

Nach C.15.5.

C.15A.4 Scheibe

Mindestens eine Scheibe BDMP 1500 pro Schütze und Match.

C.15A.5 Scheibenentfernung

Vom hinteren Rand der Entfernungslinie gemessen beträgt die Entfernung zur Scheibe wahlweise 10 m (+/- 0,05 m), 15 m (+/- 0,075 m), 25 m (+/- 0,1m).

C.15A.6 Scheibenbeobachtung und Anzeige

Die Beobachtung aller Probeschüsse mit einem Fernglas oder Spektiv ist erlaubt. Fremdbeobachtung und Coaching sind nicht zulässig.

Die Beobachtung der Wertungsschüsse durch den Schützen ist nicht erlaubt.

C.15A.7 Stellungen


Nach C.8.4 bzw. C.8.7.

C.15A.8 Fertigstellung

Nach C.8.4 bzw. C.8.7.

C.15A.9 Hinweise

Es gibt keine anerkannten Waffen- oder Munitionsfehler. Zündversager oder Fehlfunktionen gehen zu Lasten des Schützen.

C		Sportordnung Kurzwaffen-Disziplinen	BDMP-Handbuch
----------	--	--	----------------------

C.15A.10 Probeschüsse

Es liegt im Ermessen des Veranstalters Probeschüsse (Warm Up) vor Beginn des Wettkampfes zuzulassen.

C.15A.11 Ablauf Matches 1-5

Match 1 10 Meter - 20 Sekunden - nur double action

2 x 6 Schüsse stehend frei

15 Meter - 20 Sekunden - nur double action

2 x 6 Schüsse stehend frei

Match 2 25 Meter - 90 Sekunden - nur double action

6 Schüsse kniend frei

6 Schüsse stehend, linke Hand, Pfosten links

6 Schüsse stehend, rechte Hand, Pfosten rechts

Match 3 25 Meter - 35 Sekunden - nur double action

2 x 6 Schüsse stehend frei

25 Meter - 35 Sekunden (Wiederholung)

2 x 6 Schüsse stehend frei

Match 4 25 Meter - 165 Sekunden - nur double action

6 Schüsse sitzend

6 Schüsse kniend frei

6 Schüsse stehend, linke Hand, Pfosten links

6 Schüsse stehend, rechte Hand, Pfosten rechts

Match 5 25 Meter - 12 Sekunden - nur double action

6 Schüsse stehend frei

6 Schüsse stehend frei

Double Action gilt nicht beim Gebrauch von Selbstladeepis-
tolen.

Die Reihenfolge der Matches bzw. Stationen ist einzuhalten.

C.16A.12 Kommandos des Leitenden (Chief Range Officer's Com-

mands)
Nach C.8.5.



C.16 Kleinkaliber-Kurzwaffe (KK)

C.16.1 Waffe

Halbautomatische Pistolen, bei denen der Griff das Magazin aufnimmt, oder Revolver. Das Magazin/die Trommel muss mindestens sechs Patronen aufnehmen. Großkaliberwaffen mit Einsteckläufen sind nicht zugelassen.

C.16.2 Abzug

Mindestabzugswiderstand 1000 g.

C.16.3 Visierung

Serienmäßige offene Visierung aus zwei Zielmitteln. Ein Schießbrille jeglicher Art darf verwendet werden.

C.16.4 Lauflänge

Die Lauflänge darf maximal 6“ (152 mm) betragen, bei Pistolen gemessen inklusive Patronenlager, bei Revolvern ohne.

C.16.5 Griffschalen

Dürfen durch Verbesserte ersetzt werden. Sportgriffe oder orthopädische Griffe sind nicht zugelassen.

C.16.6 Gewicht

Es gibt keine Gewichtsbeschränkung. Zusätzlich angebrachte Waffenbeschwerden, welche die Waffe über die standardmäßig angebrachten Gewichte hinaus beschweren, sind nicht erlaubt.

C.16.7 Munition

.22 l.r. (.22 lFB)

C.16.8 Anschlagart

Stehend freihändig, beidhändiges halten der Waffe erlaubt.

C.16.9 Schusszahl & Schießzeit

Präzision: 2 Serien, jeweils 6 Schüsse innerhalb von 3 Minuten.

Duell: 2 Serien, jeweils 3 x 2 Schüsse innerhalb von 3 Sekunden.



6 Probeschüsse innerhalb von 5 Minuten auf eine ISSF Scheibe 25/50 m.

C.16.10 Art und Anzahl Scheiben

Eine ISSF-Präzisionspistolen-Scheibe 25m/50 m

Eine ISSF-Schnellfeuerpistolen-Scheibe 25 m

Eine Probescheibe ISSF 25/50 m

C.16.11 Anzeige

Die Beobachtung der Scheibe mit jedem beliebigen Beobachtungsglas ist zulässig.

C.16.12 Scheibenentfernung

25 m, +/- 0,1 m

C.16.13 Durchführung

Für jede Serie wird die Waffe auf Anordnung des Schießleiters mit 6 Patronen geladen und in die Fertighaltung gebracht. (Fertighaltung: Die Waffe wird mit ausgestreckten Armen im 45° Winkel abgesenkt, die Mündung zielt auf den Boden.) Nach dem Laden fragt der Schießleiter: „Ist jemand nicht fertig?“

Kommt keine Meldung, so wird das Startzeichen gegeben. Bei Widerspruch ist dem Schützen einmalig Gelegenheit zu geben, seine Vorbereitung innerhalb von 15 Sekunden abzuschliessen.

Duellsschießen: Die Scheiben werden 3 mal für je 3 Sekunden dem Schützen zugekehrt und für jeweils 7 Sekunden weggedreht. Bei jeder Zudrehung müssen zwei Schüsse abgegeben werden.

Nach den zwei Schüssen ist die Waffe in die Fertighaltung zu bringen und darf erst beim Zudrehen der Scheibe wieder in den Anschlag gebracht werden.

C.16.14 Störungen


Präzision: Der Schütze meldet die Störung und kann sie selbstständig beseitigen. Er muss die restlichen Schüsse in der verbleibenden Zeit abgeben.



Duell: Eine Störung beendet die Serie. Es werden die bis dahin erreichten Ringe gewertet. Kann der Schütze die Störung innerhalb von fünf Minuten beseitigen, kann er die eventuell folgende zweite Serie mitschießen. Ein Waffenwechsel ist nicht zugelassen.

C.16.15 Auswertung

Die Auswertung erfolgt nach den Regeln unter A.4.12. Treffer werden nicht gewertet, wenn die horizontale Länge des Schussloches 7 mm überschreitet (Langlöcher).

C		Sportordnung	BDMP-Handbuch
	Kurzwaffen-Disziplinen		

C.17 Europäischer Präzisions Parcours (EPP)

C.17.1 Waffe

Pistole:

In Serie gefertigte, nicht getunte, halbautomatische Pistolen im Kaliber 9 mm Luger die mit Magazin in einen Kasten mit den Innenmaßen von 225 mm X 150 mm X 45 mm passen.

Revolver:

unveränderte Dienstrevolver im Kaliber .38 Special/ .357 Magnum mit einer maximalen Lauflänge von 4“ (Zoll).

C.17.2 Abzug

Mindestabzugswiderstand 1360 g.

C.17.3 Visierung

Offene Visierung.

Optische Hilfsmittel, kontrastverstärkende Schießbrillen auch mit Augenabdeckungen sowie Irisblenden sind nicht zugelassen.

C.17.4 Griffschalen

Sportgriffe oder orthopädische Griffe sind nicht zugelassen.

C.17.5 Sicherung

Die werksseitig eingebauten Sicherungseinrichtungen müssen funktionsfähig sein.

C.17.6 Munition

Zentralfeuerpatronen im Kaliber der Waffe sind zugelassen. Wadcuttergeschosse sind nicht erlaubt. Die Munition muss mindestens so stark laboriert sein, dass die Selbstladefunktion der Waffe erhalten bleibt.

C.17.7 Holster

Ein Holster ist zwingend vorgeschrieben.
Ziffer C.1.3 ist zu beachten.

**C.17.8 Schusszahl & Schießzeit**

50 Schüsse in der Gesamtzeit von 5:30 Minuten.

Probeschüsse sind nicht zugelassen.

Die Zeit startet jeweils mit dem Startsignal und stoppt nach dem Holstern der geladenen Waffe. An der Station 6 wird dem Schützen die verbleibende Restzeit vor dem Startsignal mitgeteilt.

C.17.9 Nachladen

Der Schütze führt die 50 Patronen mit sich.

Die Patronen zum Nachladen dürfen nur aus einer Tasche geholt werden und nur, wenn die Waffe leergeschossen und geholstert ist. (Gilt nicht für Revolver). „Double Action“-Pistolen sind fertiggeladen und entspannt zu holstern. Bei „Single Action“-Pistolen ist nur das gefüllte Magazin einzusetzen. Das Schlagstück ist entspannt. Das Durchladen erfolgt erst nach dem Startsignal. Pistolen ohne Entspannhebel sind wie „Single Action“-Pistolen zu handhaben.

Ab der Station 2 darf nur noch ein Magazin benutzt werden, das wieder gefüllt werden muss bzw. kein Schnellader mehr für den Revolver.

Heruntergefallene Patronen dürfen nur auf Anweisung der Aufsicht aufgehoben werden und dürfen nicht mehr verschossen werden.

Nicht verschossene Patronen werden eingezogen.

C.17.10 Art und Anzahl der Scheiben

Eine Scheibe EPP

C.17.11 Störungen

Bei einer Störung hebt der Schütze die freie Hand und meldet deutlich „Störung“. Die Zeit wird gestoppt. Nach Beseitigung der Störung startet die Zeit wieder mit dem nächsten Schuss. Bei der zweiten Störung wird der Schütze vom weiteren Wettkampf ausgeschlossen. Es zählen dann die bis dahin erreichten Ringe.

**C**

Sportordnung

Kurzwaffen-Disziplinen

BDMP-Handbuch

C.17.12 Fertigstellung

Vor dem Startsignal steht der Schütze aufrecht in Richtung Scheibe, die Arme hängen zwanglos herab. Die Hände berühren weder Waffe noch Holster, bis das Startsignal gegeben wird. Nur bei Station 5b ist es erlaubt, die Waffe vorher am Griffstück zu erfassen.

C.17.13 Sicherheit

Jeder Schütze wird während des Wettkampfes von einer Aufsichtsperson begleitet, die auch die Zeitmessung vornimmt.

C.17.14 Ablauf

Mit Ausnahme bei der Station 6 ist der erste Schuss jeweils im „Double Action“-Modus abzugeben. Dies gilt auch für Revolver.

Station	Distanz	Anschlag	Zeit	Schusszahl	Bemerkung
1	7 m	stehend	15 sek	2 x 5	Spannabzug, incl. Magazinwechsel
2	30 m	liegend		5	Spannabzug, selbstständig laden und holstern
3	25 m	stehend rechts links		5 5	w.o. vorbei am Pfosten vorbei am Pfosten
4	20 m	sitzend		5	w.o.
5a	15 m	kniend		5	w.o.
5b		stehend	10 sek	5	
6	10 m	stehend stehend		5 5	vorgespannt einhändig rechte Scheibe beidhändig linke Scheibe



Station 1 (7 m)

Auf das Kommando „Laden, fertigmachen und holstern !“ wird die „Double Action“-Pistole mit 5 Patronen geladen, entspannt und geholstert. Bei der „Single Action“-Pistole und bei Pistolen ohne Entspannhebel wird nur das gefüllte Magazin eingesetzt und die Waffe geholstert. Der Revolver wird mit 4 Patronen geladen. Das zweite Magazin mit 5 Patronen/den Speedloader mit 6 Patronen hält der Schütze bereit.

Auf das Startsignal zieht der Schütze die Waffe und schießt im stehen ohne zu spannen bzw. nach dem Durchladen. Bei der Pistole wechselt er nach dem fünften Schuss selbstständig das Magazin. Bei dem Revolver lädt er nach dem vierten Schuss 6 Patronen nach.

Die zur Verfügung stehende Zeit beträgt 15 Sekunden. Die Zeit beginnt mit dem Startsignal. Nach 13 Sekunden ertönt ein zweites Signal, das zwei Sekunden anhält. Jeder Schuss nach Ende des zweiten Signals ist außerhalb der Zeit abgegeben und wird nicht gewertet. Danach wird die Waffe vorgezeigt und auf Kommando geholstert.

Auf Kommando geht der Schütze auf die 1m-Linie vor. Nach der Auswertung klebt er die Einschusslöcher mit weißen Schusslochpflastern zu.

Station 2 (30 m)

Die Waffe wird auf Kommando mit 5 Patronen geladen, entspannt, gesichert und geholstert bzw. das gefüllte Magazin eingesetzt und geholstert. Auf das Startsignal zieht der Schütze die Waffe und nimmt den Anschlag liegend ein und schießt den ersten Schuss ohne zu spannen bzw. nach dem Durchladen. Nach dem letzten Schuss steht der Schütze nach vorn auf und lädt, entspannt und holstert die Waffe selbstständig.

Achtung: Das Laden, Entspannen und Holstern erfolgt ohne Ausnahme im Stehen.

Station 3 (25 m)

Auf das Startsignal zieht der Schütze die Waffe und schießt stehend mit der rechten Hand rechts am Posten vorbei ohne



C

Sportordnung

Kurzwaffen-Disziplinen

BDMP-Handbuch

zu spannen bzw. nach dem Durchladen. Hierbei muss der Fuß mit der Verlängerung der seitlichen Begrenzung kontakt haben. Nach dem fünften Schuss lädt er die Waffe selbstständig, entspannt sie und schießt mit der linken Hand links am Pfosten vorbei, ebenfalls ohne zu spannen. Die Schießhand darf mit der freien Hand unterstützt werden. Nach dem letzten Schuss lädt der Schütze die Waffe und entspannt und holstert sie selbstständig.

Station 4 (20 m)

Auf das Startsignal zieht der Schütze die Waffe, setzt sich auf den Boden und schießt ohne zu spannen bzw. nach dem Durchladen. Nach dem letzten Schuss steht der Schütze auf und lädt, entspannt und holstert die Waffe selbstständig.

Station 5a (15 m)

Auf das Startsignal zieht der Schütze die Waffe, nimmt den Anschlag kniend ein und schießt ohne zu spannen bzw. nach dem Durchladen. Nach dem letzten Schuss steht der Schütze auf und lädt, entspannt und holstert die Waffe selbstständig.

Station 5b (15 m)

Auf das Startsignal zieht der Schütze die Waffe, nimmt den Anschlag stehend ein und schießt ohne zu spannen bzw. nach dem Durchladen alle fünf Schüsse in zehn Sekunden. Die Zeit beginnt mit dem Startsignal. Nach 8 Sekunden ertönt ein zweites Signal, das zwei Sekunden anhält. Jeder Schuss nach Ende des zweiten Signals ist außerhalb der Zeit abgegeben und wird nicht gewertet. Nach dem letzten Schuss lädt der Schütze die Waffe, entspannt und holstert sie selbstständig.

Station 6 (10 m)

Auf das Startsignal zieht der Schütze die Waffe, spannt das Schlagstück von Hand und schießt stehend einhändig auf die obere rechte Ringscheibe. Nach dem fünften Schuss lädt er die



Waffe erneut, spannt sie und schießt stehend beidhändig auf die obere linke Ringscheibe.

Nach dem letzten Schuss zeigt der Schütze die leere Waffe der Aufsicht zur Sicherheitsüberprüfung vor, danach holstert er sie. Auf Kommando geht der Schütze auf die 1m-Linie vor.

C.17.15 Ringabzug/DQ

Mit Abzug von jeweils fünf Ringen wird geahndet:

- Schüsse, die vor dem Startsignal oder nach dem Stoppsignal abgegeben werden,
- Schüsse, die mehr als vorgesehen pro Station abgegeben werden,
eine gemeldete Störung, die dem Schützen anzulasten ist,
- Ablauffehler

Werden von einem Schützen mehr als 50 Patronen verschossen oder verstößt er gegen Sicherheitsbestimmungen oder lässt er die Waffe fallen, wird er disqualifiziert.

C.17.16 Auswertung

Trifft ein Schuss den Rand oder den Trennring, wird der höhere Wert gezählt. Erzielen mehrere Schützen die gleiche Ringzahl, so liegt das bessere Ergebnis

- bei der höheren Anzahl der Fünfen
- bei dem höheren Ergebnis der Station 6
- bei der kürzesten Gesamtzeit

Die Auswertung erfolgt durch die Schützen jeweils für den nächsten rechten Schützen. Im Zweifelsfalle darf der Schusslochprüfer ausschließlich durch die Wettkampfleitung benutzt werden.

C.17.17 Klassifizierung

Eine Klassifizierung erfolgt anhand der Rangliste, nach zweimaligem Erreichen folgender Ergebnisse:

- bis 184 Marksman
- ab 185 Sharpshooter
- ab 215 Expert
- ab 230 Master
- ab 241 Highmaster

C.17.18 Mannschaft

Eine Mannschaft besteht aus vier Schützen ohne Streichergebnis.